



SOSAPACH

*SISTEMA OPERADOR DE LOS SERVICIOS DE
AGUA POTABLE Y ALCANTARILLADO DEL
MUNICIPIO DE SAN PEDRO CHOLULA*

**PROGRAMA PRESUPUESTARIO
DEL SISTEMA OPERADOR DE LOS SERVICIOS DE AGUA POTABLE Y
ALCANTARILLADO DEL MUNICIPIO DE SAN PEDRO CHOLULA**

Periodo Registrado

Avances del Primer Trimestre

Enero-Marzo



SOSAPACH

SISTEMA OPERADOR DE LOS SERVICIOS DE
AGUA POTABLE Y ALCANTARILLADO DEL
MUNICIPIO DE SAN PEDRO CHOLULA

Gobierno Municipal de San Pedro Cholula 2024 – 2027

Tonantzin Fernández Díaz

Presidenta Municipal Constitucional

Francisco Flores Campos

**Director General del Sistema Operador de los Servicios
de Agua Potable y Alcantarillado de San Pedro Cholula
(SOSAPACH)**

Carlos Mastranzo Domínguez





Titular de la Unidad de Planeación del SOSAPACH

**Sistema Operador de los Servicios de Agua
Potable y Alcantarillado de San Pedro
Cholula**

SOSAPACH

EJE 4 San Pedro más Ordenado y Sustentable	PROGRAMA PRESUPUESTARIO Servicios asequibles y sostenibles en materia de Agua Potable y Alcantarillado Sanitario
PROGRAMA E-9 Servicios Públicos	

Con fundamento en el Artículo 45 fracción II, IV, V, X, XI, XIII, XIV, XV, XVII, del Reglamento Interior del SOSAPACH, en la evaluación de los componentes y actividades del Programa Presupuestario se aplicarán los siguientes parámetros de cumplimiento (semaforización)


PARÁMETROS DE CUMPLIMIENTO (SEMAFORIZACIÓN)		
ESTADOS		PARÁMETROS
	Satisfactorio	90% a 115.00%
	Poco Satisfactorio	80% a 89.99% y de 115.1% a 125.99%
	Insatisfactorio	0% a 79.99% y de 126% en adelante
	No Iniciado	Con base en lo programado no se evalúa

Criterio 1.- Bajo demanda 

Es aplicado cuando el cumplimiento de una meta, depende o está sujeta a circunstancias externas que la Unidad Administrativa responsable no puede controlar; para las actividades que se encuentran etiquetadas "Bajo demanda", se evaluarán en estado satisfactorio.


Criterio 2.- Realización anticipada 

Es aplicado cuando las actividades sean cumplidas antes del mes programado por cuestiones externas o ajenas al área responsable, debidamente justificadas, serán evaluadas en estado satisfactorio.

Criterio 3.- Sobrecumplimiento de metas superior a 115.00 % 

Es aplicado para los indicadores que presenten un avance superior al 115.00%, evaluándose en estado satisfactorio siempre y cuando, se justifiquen debidamente las causas ajenas al Organismo, como:

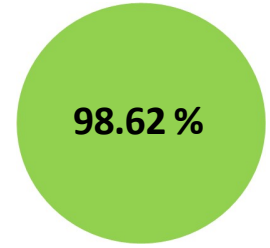
- ✓ Acciones para atender o mitigar contingencias
- ✓ Cambios normativos
- ✓ Recurso asignado de instancias internacionales, federales, estatales, municipales y/o iniciativa privada.
- ✓ Instrucciones de la Presidenta Municipal
- ✓ Acuerdo del Consejo de Administración del SOSAPACH
- ✓ Alguna otra circunstancia relevante ajena al Organismo, misma que será analizada.

Criterio 4.- No iniciado 

Es aplicado para componentes y actividades en los cuales no se presenten avances siempre y cuando cumplan con alguno de los siguientes rubros:

- ✓ El indicador está etiquetado "Bajo demanda" y la Unidad Administrativa no reportó avance.
- ✓ Que, por su naturaleza, se justifica que el indicador debió quedar etiquetado "Bajo demanda" desde su programación y que la Unidad Administrativa no presentó avances.
- ✓ Que el recurso autorizado se haya cancelado y/o modificado, y que esta acción se justifique debidamente
- ✓ Se cuenta con suficiencia presupuestal para la ejecución de las acciones de obra
- ✓ Que su realización depende de la coordinación efectiva con otras instancias y que por alguna razón debidamente justificada no se pueda llevar a cabo
- ✓ Cambios normativos
- ✓ Alguna otra circunstancia relevante ajena al Organismo, misma que será analizada.

**Sistema Operador de los Servicios de
Agua Potable y Alcantarillado de
San Pedro Cholula
(SOSAPACH)**



Eficacia Global

FIN

1

PROPÓSITO

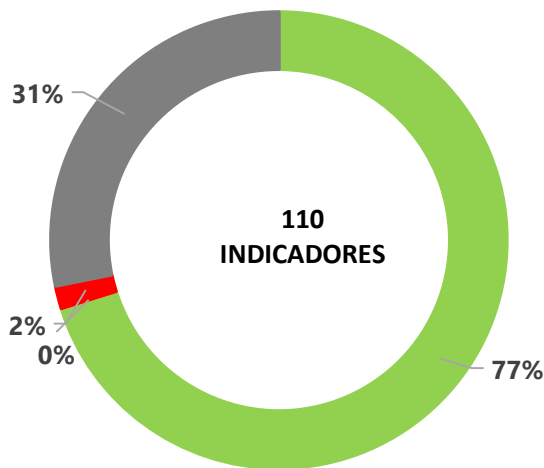
1

COMPONENTE

12

ACTIVIDADES

110



NIVEL	SEMAFORIZACIÓN				TOTAL
	●	●	●	●	
FIN	0	0	0	1	1
PROPÓSITO	0	0	0	1	1
COMPONENTE	12	0	0	0	12
ACTIVIDAD	75	0	2	33	99
INDICADORES	87	0	2	35	113
	77%	0%	2%	31%	

Interpretación: de los 110 indicadores que conforman el Programa Presupuestario 2026 del SOSAPACH, en el periodo de enero a febrero, resultaron en estado satisfactorio 75, en estado insatisfactorio 2, derivado de que la unidad Administrativa no cumplió con la meta establecida o tuvo un sobrecumplimiento de las actividades, así como no iniciados debido a que, no inicio por cuestiones ajenas al organismo.

Cada indicador fue evaluado individualmente, así como se establecieron hallazgos y Aspectos Susceptibles de Mejora, cuando así requirió el resultado del mismo.

Eje San 4 San Pedro más ordenado y sustentable; Programa E-9. Servicios Públicos

FIN: Contribuir al acceso a servicios asequibles y suficientes en materia de agua potable, alcantarillado y saneamiento a través de infraestructura hidrosanitaria sostenible en el municipio de San Pedro Cholula.

PROPOSITO: el Sistema Operador de los Servicios de Agua Potable y Alcantarillado del Municipio de San Pedro Cholula brinda un servicio de calidad y suficiente a través de una infraestructura hidrosanitaria adecuada.

Eficacia global por componente	No. y Desc. Comp.	Meta anual programada	Meta Trim Prog.	Avance Trim	No Act.	Meta Anual	Meta Trim. Prog.	Avance Trim.
91.36%	C1 Estrategias de acceso a la información del SOSAPACH implementadas	100%	100%	74.07%	1.1 BD	12	3	1
					1.2 BD	12	3	2
					1.3	24	4	4
					1.4 BD	6	3	0
					1.5	48	12	12
					1.6	4	1	0
					1.7	12	3	3
					1.8 BD	12	3	0
					1.9	12	3	3
100%	C2 Información del quehacer del SOSAPACH y cultura del cuidado del agua difundidas	100%	100%	100%	2.1 BD	600	150	162
					2.2	1	1	1
					2.3 BD	6	2	2
					2.4	4	1	1
					2.5 NI	1	0	0
					2.6 BD	1	0	0
					2.7	1	1	1
					2.8 BD	240	60	106
100%	C3 Certeza jurídica a la ciudadanía a través del continuo seguimiento a las solicitudes legales proporcionadas	100%	100%	100%	3.1 BD	180	15	0
					3.2 BD	60	10	19
					3.3 BD	40	11	13
					3.4	4	1	0
					3.5BD	40	11	0
					3.6 NI	1	0	0
					3.7 BD	2	1	0
					3.8 NI	1	0	0
100%	C4 Estrategia de auditorías para vigilar el adecuado uso de los recursos humanos, materiales y financieros del SOSAPACH implementada	100%	100%	100.00%	4.1	4	1	1
					4.2 BD	50	14	7
					4.3	6	1	1
					4.4	13	3	0
					4.5 BD	1	0	0
					4.6	3	0	0
					4.7	1	1	1
					4.8 NI	3	0	0
					4.9 NI	1	0	0

Eje San 4 San Pedro más ordenado y sustentable; Programa E-9. Servicios Públicos

FIN: Contribuir al acceso a servicios asequibles y suficientes en materia de agua potable, alcantarillado y saneamiento a través de infraestructura hidrosanitaria sostenible en el municipio de San Pedro Cholula.

PROPOSITO: el Sistema Operador de los Servicios de Agua Potable y Alcantarillado del Municipio de San Pedro Cholula brinda un servicio de calidad y suficiente a través de una infraestructura hidrosanitaria adecuada.

98.33%	C5 Instrumentos de planeación, programación y evaluación del desempeño, realizados	100%	100%	95.00%	5.1	1	1	1
					5.2 NI	1	0	0
					5.3 NI	3	0	0
					5.4 NI	3	0	0
					5.5	4	1	1
					5.6	4	1	0
					5.7	3	0	0
					5.8	12	3	3
					5.9 BD	6	1	1
					5.10 BD	5	1	0
					5.11	2	1	1
					5.12 NI	1	0	0
100.65 %	C6 Sistema eficaz y eficiente de la recaudación por el consumo de los servicios que brinda el SOSAPACH operando	100%	100%	101.96 %	6.1 BD	300	50	64
					6.2 BD	450	112	52
					6.3 BD	550	138	96
					6.4 BD	700	175	247
					6.5 BD	7,000	1750	2950
					6.6	140,000	23,333	23,056
					6.7	131,000	43,058	58115
					6.8 BD	100,000	25,000	32,600
					6.9 BD	750	187	58
					6.10 BD	50	13	18
					6.11 BD	100	25	5
					6.12 BD	750	187	45
					6.13 NI	1	0	0
					6.14 BD	75	18	0
6.15 BD	500	124	0					
6.16 NI	1	0	0					
100%	C7 Mantenimiento a las redes de agua potable y alcantarillado sanitario del SOSAPACH implementado	100%	100%	100%	7.1 BD	96,000	16,000	13,300
					7.2 BD	3,500	875	117
					7.3 BD	250	62	11
					7.4 BD	4,000	1,000	510
					7.5 NI	1	0	0
100%	C8 Servicios de agua potable alcantarillado sanitario e infraestructura de redes hidrosanitaria del SOSAPACH, implementados	100%	100%	100.00%	8.1 NI	8	1	0
					8.2 NI	1	0	0
					8.3 NI	1	0	0
					8.4 BD	1	0	0
					8.5	10	10	10
					8.6 NI	10	5	0
					8.7 NI	8	2	0

TABLERO DE CONTROL

**PROGRAMAS PRESUPUESTARIOS
AVANCES DEL PERIODO ENERO-MARZO**

Eje San 4 San Pedro más ordenado y sustentable; Programa E-9. Servicios Públicos

FIN: Contribuir al acceso a servicios asequibles y suficientes en materia de agua potable, alcantarillado y saneamiento a través de infraestructura hidrosanitaria sostenible en el municipio de San Pedro Cholula.

PROPOSITO: el Sistema Operador de los Servicios de Agua Potable y Alcantarillado del Municipio de San Pedro Cholula brinda un servicio de calidad y suficiente a través de una infraestructura hidrosanitaria adecuada.

96.33 %	C9 Programa de calidad del agua potable para el SOSAPACH, implementado	100%	100%	88.99%	9.1	12	3	1
					9.2	144	36	36
					9.3 NI	2	0	0
					9.4	5,000	1,251	1,076
					9.5	12	3	3
					9.6	120	30	30
					9.7 NI	24	0	0
					9.8	48	8	0
					9.9	90,000	22,500	7500
					9.10	12	3	3
					9.11	2	0	0
					9.12	1	0	0
					9.13 NI	1	0	0
					9.14 BD	500	125	0
					9.15	12	3	1
					9.16	1	0	0
100%	C10 Sistema Administrativo del SOSAPACH, implementado	100%	100%	100%	10.1	25	6	6
					10.2 BD	96	24	1
					10.3 BD	135	33	35
					10.4	12	3	3
					10.5	1	1	1
					10.6 NI	3	0	0
					10.7 BD	4	1	0
					10.8 BD	13	3	3
					10.9	1	1	0
					10.10 NI	1	0	0
100%	C11 Consolidación de los procedimientos del Sistema Institucional de Archivos aplicados	100%	100%	100%	11.1	3	1	1
					11.2	3	1	1
					11.3	2	1	0
					11.4	3	1	1
					11.5 NI	1	0	0
					11.6	2	1	1
					11.7	2	1	1
					11.8 BD	1	0	0
100%	C12 Institucionalización de igualdad sustantiva en el SOSAPACH implementada	100%	100%	100%	12.1	1	1	1
					12.2 BD	10	0	0


Nombre del eje	4. San Pedro más Ordenado y Sustentable
Unidad(es) Responsable(s)	Sistema Operador de los Servicios de Agua Potable y Alcantarillado de San Pedro Cholula (SOSAPACH)
DATOS DE VINCULACIÓN AL PLAN ESTATAL DE DESARROLLO	
Enfoque Transversal. Infraestructura	
DATOS DE VINCULACIÓN AL PLAN MUNICIPAL DE DESARROLLO (EJES, ESTRATEGIAS U OBJETIVOS GENERALES)	
Eje 4. San Pedro más Ordenado y Sustentable	
Nivel	Resumen Narrativo
Fin	Contribuir al acceso a servicios asequibles y suficientes en materia de agua potable, alcantarillado y saneamiento a través de infraestructura hidrosanitaria sostenible en el Municipio de San Pedro Cholula.
Indicador	Porcentaje de población beneficiada con la construcción, rehabilitación, mantenimiento y conservación de la red de agua potable y alcantarillado sanitario del Municipio de San Pedro Cholula

Tipo	Dimensión	Tipo de fórmula	Comportamiento	Frecuencia de Medición
Estratégico	Eficacia	Porcentaje	Ascendente	Anual
Responsable:	Subdirección Comercial			

No.	Variable	Unidad de Medida	Tipo de variable	
			Programado	Realizado
V1	Número de población beneficiada	Población	Acumulada	Acumulada
V2	Total, de población de San Pedro Cholula conforme al Censo del INEGI 2020	Población	Fija	Fija

CALENDARIO-PROGRAMADO												Total	META
ENE	FEB	MAR	ABR	MAY	JUN	JUL	AGO	SEP	OCT	NOV	DIC		
0.00	0.00	0.00	0.00	0.00	0.00	0.00	0.00	0.00	0.00	0.00	127,348	127,348	91.99%
0.00	0.00	0.00	0.00	0.00	0.00	0.00	0.00	0.00	0.00	0.00	138,433	138,433	

CALENDARIO-REALIZADO												Total	Avance	
ENE	FEB	MAR	ABR	MAY	JUN	JUL	AGO	SEP	OCT	NOV	DIC			
0.00	0.00	0.00	0.00	0.00	0.00	0.00	0.00	0.00	0.00	0.00	0.00	0.00	138,433	ND
0.00	0.00	0.00	0.00	0.00	0.00	0.00	0.00	0.00	0.00	0.00	138,433	138,433		

RESULTADOS DE LA EVALUACIÓN	
Eficacia	No iniciado 
Hallazgos: El indicador es evaluado en estado "No iniciado" ya que su cumplimiento se reportará en el mes de diciembre.	

PROPÓSITO

PROGRAMA PRESUPUESTARIO AVANCES DEL PERIODO ENERO-MARZO

Nombre del Programa	Servicios asequibles y sostenibles en materia de Agua Potable y Alcantarillado Sanitario
Unidad(es) Responsable(s)	Sistema Operador de los Servicios de Agua Potable y Alcantarillado del Municipio de San Pedro Cholula
Costo total del Programa	\$ 98,470,896.17

CLASIFICACIÓN FUNCIONAL DEL GASTO

CLASIFICACIÓN	DÍGITO	CONCEPTO
Finalidad	1	Gobierno
Función	2.1	Protección ambiental
Subfunción	2.1.3	Ordenación de Aguas Residuales, Drenaje y Alcantarillado
Sub/Subfunción		

DATOS DE VINCULACIÓN AL PLAN ESTATAL DE DESARROLLO

Enfoque Transversal. Infraestructura

DATOS DE VINCULACIÓN AL PLAN MUNICIPAL DE DESARROLLO (EJES, ESTRATEGIAS U OBJETIVOS GENERALES)

Eje 4. San Pedro más Ordenado y Sustentable

NIVEL INMEDIATO INFERIOR (OBJETIVO O LÍNEA ESTRATÉGICA)

Programa E-9 Servicios Públicos

Nivel	Resumen Narrativo			
Fin	Contribuir al acceso a servicios asequibles y suficientes en materia de agua potable, alcantarillado y saneamiento a través de infraestructura hidrosanitaria sostenible en el Municipio de San Pedro Cholula.			
Propósito	El Sistema Operador de los Servicios de Agua Potable y Alcantarillado del Municipio de San Pedro Cholula brinda un servicio de calidad y suficiente a través de una infraestructura hidrosanitaria adecuada			
Indicador	Porcentaje de viviendas con acceso a los servicios de agua entubada y alcantarillado sanitario en el Municipio de San Pedro Cholula			
Tipo	Dimensión	Tipo de fórmula	Comportamiento	Frecuencia de Medición
Estratégico	Eficacia	Porcentaje	Nominal	Anual
Responsable:	Subdirección Comercial			

No.	Variable	Unidad de Medida	Tipo de variable	
			Programado	Realizado
V1	Número de viviendas beneficiadas con los servicios de agua potable y/o alcantarillado sanitario que brinda el SOSAPACH	Vivienda	Acumulada	Acumulada
V2	Total de viviendas de San Pedro Cholula que disponen de agua potable y/o alcantarillado sanitario conforme al Censo del INEGI 2020 (En promedio)	Vivienda	Fija	Fija


CALENDARIO-PROGRAMADO

ENE	FEB	MAR	ABR	MAY	JUN	JUL	AGO	SEP	OCT	NOV	DIC	Total	META
0.00	0.00	0.00	0.00	0.00	0.00	0.00	0.00	0.00	0.00	0.00	30,104	30,104	84.12%
0.00	0.00	0.00	0.00	0.00	0.00	0.00	0.00	0.00	0.00	0.00	35,785	35,785	

CALENDARIO-REALIZADO

ENE	FEB	MAR	ABR	MAY	JUN	JUL	AGO	SEP	OCT	NOV	DIC	Total	Avance
0.00	0.00	0.00	0.00	0.00	0.00	0.00	0.00	0.00	0.00	0.00	0.00	0.00	ND
0.00	0.00	0.00	0.00	0.00	0.00	0.00	0.00	0.00	0.00	0.00	35,785	35,785	

RESULTADOS DE LA EVALUACIÓN

Eficacia	No iniciado 
Hallazgos: El indicador es evaluado en estado "No iniciado", ya que su cumplimiento se reportará en el mes de diciembre.	

COMPONENTE 1

PROGRAMA PRESUPUESTARIO
AVANCES DEL PERIODO ENERO-

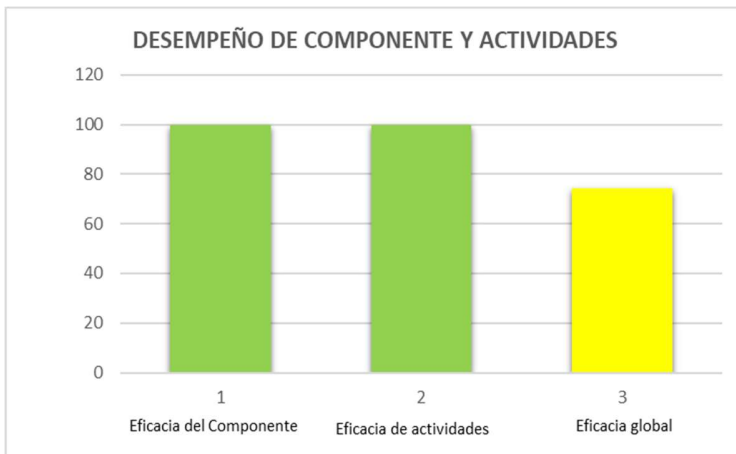
Nivel	Resumen Narrativo	Área funcional:	
Fin	Contribuir al acceso a servicios asequibles y suficientes en materia de agua potable, alcantarillado y saneamiento a través de infraestructura hidrosanitaria sostenible en el Municipio de San Pedro Cholula.		
Propósito	El Sistema Operador de los Servicios de Agua Potable y Alcantarillado del Municipio de San Pedro Cholula brinda un servicio de calidad y suficiente a través de una infraestructura hidrosanitaria adecuada		
Componente 1	Estrategias de acceso a la información del SOSAPACH, implementadas	Eficacia Anual:	
		Satisfactorio	
Indicador	Porcentaje de acciones estratégicas realizadas para garantizar el derecho de acceso a la información del SOSAPACH	Eficacia Trimestral:	
		Satisfactorio	

Tipo	Dimensión	Tipo de fórmula	Comportamiento	Frecuencia de Medición
Gestión	Eficacia	Porcentaje	Nominal	Trimestral
Unidad Administrativa	Unidad de Transparencia			
No.	Variable	Unidad de Medida	Tipo de variable	
			Programado	Realizado
V1	Número de acciones estratégicas realizadas para garantizar el acceso a la información del SOSAPACH	Acción	Fija	Acumulada
V2	Total de acciones estratégicas programadas para garantizar el acceso a la información del SOSAPACH	Acción	Fija	Acumulada

CALENDARIO - PROGRAMADO												TOTAL	META
ENE	FEB	MAR	ABR	MAY	JUN	JUL	AGO	SEP	OCT	NOV	DIC		
1.00	1.00	1.00	1.00	1.00	1.00	1.00	1.00	1.00	1.00	1.00	1.00	12.00	100.00%
1.00	1.00	1.00	1.00	1.00	1.00	1.00	1.00	1.00	1.00	1.00	1.00	12.00	
CALENDARIO - REALIZADO												TOTAL	AVANCE
ENE	FEB	MAR	ABR	MAY	JUN	JUL	AGO	SEP	OCT	NOV	DIC		
1	5	4										10	100.00%
1	5	4										10	

RESULTADOS DE LA EVALUACIÓN			
100.00%	Eficacia de las actividades:	100 %	Eficacia global: 98.96 %


Con corte al Primer trimestre, se realizaron 10 acciones estratégicas para garantizar el acceso a la información del SOSAPACH, se solventaron 1 preguntas con diferentes folios, se gestionaron 3 capacitaciones para responsables y/o enlaces de las Unidades Administrativas en el conocimiento de la Normatividad vigente aplicable a las obligaciones de transparencia; se realizaron 6 sesiones del comité de Transparencia, acta de 001 de fecha 09 de enero de 2026, acta 002 ordinaria d 23 de enero de 2026; acta 003 ordinaria de fecha 06 de febrero de 2026, acta 004 de 27 de febrero de 2026, acta 005 ordinaria de 13 marzo de 2026; acta 006 de 27 de marzo; se publicaron 12 obligaciones a plataforma Nacional de Transparencia correspondientes a la misma Unidad.




- De 90% a 115%
- De 80% a 89.99% y de 115.1% a 125.99%
- De 0% a 79.99% y de 126% en adelante

ACTIVIDADES

PROGRAMA PRESUPUESTARIO AVANCES DEL PERIODO ENERO-MARZO


Nivel	Resumen Narrativo			
Actividad 1.1	Solventar solicitudes de información ingresadas por los diferentes medios de contacto con la unidad de Transparencia. (bajo demanda)	Estado	Satisfactorio	
		Unidad de medida	Pregunta	
Indicador	Número de preguntas solventadas	Bajo demanda	Si	

CALENDARIO													
PROGRAMADO / REALIZADO	ENE	FEB	MAR	ABR	MAY	JUN	JUL	AGO	SEP	OCT	NOV	DIC	TOTAL
PROGRAMADO	1.00	1.00	1.00	1.00	1.00	1.00	1.00	1.00	1.00	1.00	1.00	1.00	12.00
REALIZADO	0.00	1.00	1.00										1.00
Programado al corte:	3.00			Avances al corte:	1.00			Eficacia:	100 %				
Con corte al Primer trimestre se solventaron una solicitud de información ingresadas a la unidad de Transparencia;													
Hallazgos: El indicador se evalúa en estado satisfactorio, con el criterio 1. bajo demanda.													

Nivel	Resumen Narrativo												
Actividad 1.2	Realizar 12 capacitaciones para los enlaces de transparencia de las diferentes áreas administrativas y en general a solicitud de cualquier área que tenga dudas sobre temas de transparencia, de la normatividad vigente (Bajo demanda)	Estado	Satisfactorio										
		Unidad de medida	Capacitación										
Indicador	Número de capacitaciones gestionadas	Bajo demanda	Si										
CALENDARIO													
	ENE	FEB	MAR	ABR	MAY	JUN	JUL	AGO	SEP	OCT	NOV	DIC	TOTAL
PROGRAMADO	1.00	1.00	1.00	1.00	1.00	1.00	1.00	1.00	1.00	1.00	1.00	1.00	12.00
REALIZADO	1.00	1.00	1.00										3.00
Programado al corte:	3.00			Avances al corte:	3.00			Eficacia:	100.00 %				
Con corte al Primer trimestre, se realizaron 3 capacitaciones para responsables y/o enlaces de la Unidades Administrativas en el conocimiento de la Normatividad aplicable a las obligaciones de transparencia, realizada por línea programadas para el mes de diciembre;													
Hallazgos: La actividad es evaluada en estado Satisfactorio, bajo el criterio 1. Bajo demanda													

ACTIVIDADES


PROGRAMA PRESUPUESTARIO AVANCES DEL PERIODO ENERO-MARZO

Nivel	Resumen Narrativo		
Actividad 1.3	Realizar 24 Sesiones del Comité de Transparencia, con la finalidad de colegiar los asuntos relevantes concernientes al desempeño de la unidad de Transparencia.	Estado	Satisfactorio 
		Unidad de medida	Sesión
Indicador	Número de sesiones realizadas	Bajo REALIZADO	No

CALENDARIO													
PROGRAMADO / REALIZADO	ENE	FEB	MAR	ABR	MAY	JUN	JUL	AGO	SEP	OCT	NOV	DIC	TOTAL
PROGRAMADO	2.00	2.00	2.00	2.00	2.00	2.00	2.00	2.00	2.00	2.00	2.00	2.00	24
REALIZADO	2.00	2.00	2.00										6.00

Programado al corte:	4.00	Avances al corte:	4.00	Eficacia:	100.00%
----------------------	------	-------------------	------	-----------	---------

Comentarios adicionales a la meta: con corte al Primer trimestre: se realizaron 6 sesiones del Comité de Transparencia con el fin de cumplir con la normatividad aplicable en tiempo y forma a las obligaciones del SOSAPACH; acta de 001 de fecha 09 de enero de 2026, acta 002 ordinaria de 23 de enero de 2026; acta 003 ordinaria de fecha 06 de febrero de 2026, acta 004 de 27 de febrero de 2026, acta 005 ordinaria de 13 marzo de 2026; acta 006 de 27 de marzo;

Nivel	Resumen Narrativo		
Actividad 1.4	Realizar 6 Sesiones Extraordinarias del Comité de Transparencia, con la finalidad de colegiar asuntos relevantes concernientes a temas de transparencia, (bajo demanda)	Estado	NO INICIADO 
		Unidad de medida	Sesión
Indicador	Número de sesiones realizadas	Bajo REALIZADO	Si

CALENDARIO													
PROGRAMADO / REALIZADO	ENE	FEB	MAR	ABR	MAY	JUN	JUL	AGO	SEP	OCT	NOV	DIC	TOTAL
PROGRAMADO	1.00	0.00	1.00	0.00	1.00	0.00	1.00	0.00	0.00	1.00	0.00	1.00	12.00
REALIZADO	0.00	0.00	0.00										0.00


Programado al corte:	12.00	Avances al corte:	0.00	Eficacia:	0.00%
----------------------	-------	-------------------	------	-----------	-------

Comentarios adicionales a la meta: con corte al Primer trimestre: no se realizaron sesiones extraordinarias del Comité de Transparencia.

Hallazgos: La actividad es evaluada en estado Satisfactorio, bajo el criterio 1. Bajo demanda


ACTIVIDADES

PROGRAMA PRESUPUESTARIO AVANCES DEL PERIODO ENERO-MARZO

Nivel	Resumen Narrativo			
Actividad 1.5	Cargar a la PNT 12 archivos en Excel de la unidad de Transparencia en la PNT trimestrales.	Estado	Satisfactorio	
		Unidad de medida	Obligación	
Indicador	Número de obligaciones publicadas	Bajo REALIZADO	No	


CALENDARIO													
PROGRAMADO / REALIZADO	ENE	FEB	MAR	ABR	MAY	JUN	JUL	AGO	SEP	OCT	NOV	DIC	TOTAL
PROGRAMADO	12	00	00	12	00	00	12	00	00	12	00	00	48.00
REALIZADO	12	00	00										12

Programado al corte:	48,00	Avances al corte:	46,00	Eficacia:	100 %
Comentarios adicionales a la meta: con corte al Primer trimestre, se publicaron 12 obligaciones en la plataforma Nacional de Transparencia correspondiente a la misma Unidad.					


Nivel	Resumen Narrativo												
Actividad 1.6	Realizar la verificación trimestral de la carga de obligaciones de información pública de los enlaces de transparencia de las diversas áreas administrativas.	Estado	No Satisfactorio										
		Unidad de medida	Verificación										
Indicador	Número de verificaciones realizadas	Bajo REALIZADO	No										
CALENDARIO													
	ENE	FEB	MAR	ABR	MAY	JUN	JUL	AGO	SEP	OCT	NOV	DIC	TOTAL
PROGRAMADO	00	00	1.00	00	00	1.00	00	00	1.00	00	00	1.00	4.00
REALIZADO	00	00	00										0.00
Programado al corte:	1.00			Avances al corte:	0.00			Eficacia:	N/D				
Con corte al Primer trimestre, realizó la verificación programada para dar cumplimiento de obligaciones de Transparencia de las Unidades Administrativas, la actividad se reportará su avance en el mes de abril;													

ACTIVIDADES

PROGRAMA PRESUPUESTARIO AVANCES DEL PERIODO ENERO-MARZO


Nivel	Resumen Narrativo			
Actividad 1.7	Presentar 12 informes mensuales del concentrado de la carga de indicadores de las solicitudes de información y derechos ARCO (bajo demanda)	Estado	Satisfactorio	
		Unidad de medida	Reporte	
Indicador	Numero de infomes realizados	Bajo REALIZADO	No	

CALENDARIO													
PROGRAMADO / REALIZADO	ENE	FEB	MAR	ABR	MAY	JUN	JUL	AGO	SEP	OCT	NOV	DIC	TOTAL
PROGRAMADO	1.00	1.00	1.00	1.00	1.00	1.00	1.00	1.00	1.00	1.00	1.00	1.00	12.00
REALIZADO	1.00	1.00	1.00										3.00
Programado al corte:	3.00			Avances al corte:			3.00			Eficacia:		100.00 %	
Comentarios adicionales a la meta: Con corte al Primer trimestre se realizaron 3 solicitudes de acceso a la informacion y derechos ARCO.													

Nivel	Resumen Narrativo												
Actividad 1.8	Contestar y dar seguimiento a los recursos de revisión y denuncias interpuestos por los ciudadanos ante Transparencia para Puebla y sus municipios (bajo demanda)	Estado	No iniciado										
		Unidad de medida	Resolución										
Indicador	Numero de denuncias cotestadas	Bajo REALIZADO	Si										
CALENDARIO													
	ENE	FEB	MAR	ABR	MAY	JUN	JUL	AGO	SEP	OCT	NOV	DIC	TOTAL
PROGRAMADO	1.00	1.00	1.00	1.00	1.00	1.00	1.00	1.00	1.00	1.00	1.00	1.00	12.00
REALIZADO	0.00	0.00	0.00										
Programado al corte:	2.00			Avances al corte:			0.00			Eficacia:		ND	
Comentarios adicionales a la meta: Con corte al Primer trimestre, no existen denuncias.													
Hallazgos: El indicador es evaluado como "No iniciado" El indicador está etiquetado "Bajo demanda" y la Unidad Administrativa no reportó avance													



ACTIVIDADES

PROGRAMA PRESUPUESTARIO
AVANCES DEL PERIODO ENERO-MARZO

Nivel	Resumen Narrativo												
Actividad 1.9	Información sobre 12 acciones anuales realizadas en la cultura del agua y cuidado del agua difundido por el SOSAPACH.										Estado	Satisfactorio	
											Unidad de medida	Resolución	
Indicador	Numero de denuncias cotestadas										PROGRAMADO REALIZADO	Si	
CALENDARIO													
	ENE	FEB	MAR	ABR	MAY	JUN	JUL	AGO	SEP	OCT	NOV	DIC	TOTAL
PROGRAMADO	3.00			3.00			3.00			3.00			12.00
REALIZADO	5.00												5.00
Programado al corte:	3.00			Avances al corte:			5.00			Eficacia:		110%	
Comentarios adicionales a la meta: Con corte al Primer trimestre, se informó sobre 5 acciones anuales realizadas en la cultura del agua y cuidado del agua difundido por el SOSAPACH;													

COMPONENTE 2

PROGRAMA PRESUPUESTARIO
AVANCES DEL PERIODO ENERO-MARZO

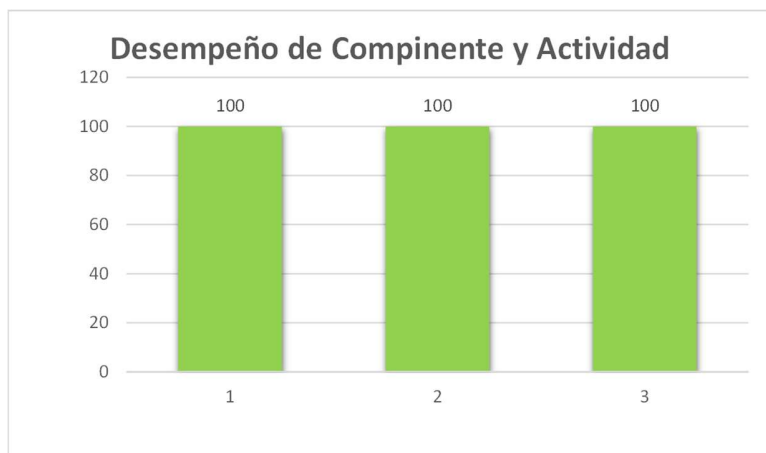
Nivel	Resumen Narrativo	Área funcional	
Fin	Contribuir al acceso a servicios asequibles y suficientes en materia de agua potable, alcantarillado y saneamiento a través de infraestructura hidrosanitaria sostenible en el municipio de San Pedro Cholula.		
Propósito	El sistema Operador de los Servicios de Agua Potable y Alcantarillado del Municipio de San Pedro Cholula brinda un servicio de Calidad y suficiente a través de una infraestructura hidrosanitaria adecuada		
Componente 2	Información del quehacer del SOSAPACH y cultura del agua difundidas	Eficacia anual: Satisfactorio	
Indicador	Porcentaje de acciones realizadas de difusiones del quehacer del SOSAPACH y cultura del cuidado del agua	Eficacia Trimestral: Satisfactorio	




Tipo	Dimensión	Tipo de fórmula	Comportamiento	Frecuencia de medición										
Gestión	Eficacia	Porcentaje	Nominal	Trimestral										
Unidad Administrativa	Unidad de Comunicación Social y cultura del Agua, difundidas													
No.	Variable	Unidad de Medida	Tipo Variable											
V1	Número de acciones realizadas de difusión del quehacer del SOSAPACH y cultura del cuidado del agua	Acción	Acumulada	Acumulada										
V2	Total, de acciones programadas de difusión del quehacer del SOSAPACH y cultura del cuidado del agua	Acción	Acumulada	Acumulada										
CALENDARIO-PROGRAMADO													TOTAL	META
PROGRAMADO	ENE	FEB	MAR	ABR	MAY	JUN	JUL	AGO	SEP	OCT	NOV	DIC		
1.00	1.00	1.00	1.00	1.00	1.00	1.00	1.00	1.00	1.00	1.00	1.00	1.00	12.00	
1.00	1.00	1.00	1.00	1.00	1.00	1.00	1.00	1.00	1.00	1.00	1.00	1.00	12.00	100%
CALENDARIO-REALIZADO													TOTAL	META
REALIZADO	ENE	FEB	MAR	ABR	MAY	JUN	JUL	AGO	SEP	OCT	NOV	DIC		
1.00	51	50	54										155	
	51	50	54										155	

RESULTADOS DE LA EVALUACION

Eficacia del componente	100.00%	Eficacia de las actividades	100.00%	Eficacia global	100.00%
-------------------------	---------	-----------------------------	---------	-----------------	---------


Comentarios adicionales a la meta: Con corte al Primer Trimestre se realizaron 273 acciones de difusión del quehacer del SASAPACH, y cultura del cuidado del agua: se difundieron 162 publicaciones de información de acciones generadas por el SOSAPACH, se realizó campaña respecto a la concientización para evitar arrojar aceite comestible al drenaje; se realizó una campaña de difusión para refrendo de las personas de la tercera edad.



	De 90% a 115%
	De 80% a 89% y de 115.1% a 125.99%
	De 0% a 79% y de 126% en adelante


COMPONENTE 2

PROGRAMA PRESUPUESTARIO AVANCES DEL PERIODO ENERO-MARZO

Nivel	Resumen Narrativo			
Actividad 2.1	Difundir 600 publicaciones de información de acciones generadas por el SOSAPACH, a través de redes sociales y/o medios de comunicación (Bajo demanda)	Estado	Satisfactorio	
		Unidad de medida	Publicación	
Indicador	Número de publicaciones difundidas	REALIZADO	Sí	

CALENDARIO													
	ENE	FEB	MAR	ABR	MAY	JUN	JUL	AGO	SEP	OCT	NOV	DIC	TOTAL
PROGRAMADO	50	50	50	50	50	50	50	50	50	50	50	50	600
REALIZADO	59	50	53										100

Programado al corte:	150	Avances al corte:	162	Eficacia:	108 %
Comentarios adicionales: Con corte al Primer trimestre, se realizó 162 publicaciones de información de acciones generadas a través de redes sociales y/o medios de comunicación.					
Hallazgos: La actividad se evalúa en estado satisfactorio, bajo el criterio 1 "Bajo demanda"					


Nivel	Resumen Narrativo			
Actividad 2.2	Realizar una campaña de difusión para pago anticipado de los servicios del SOSAPACH	Estado	Satisfactorio	
		Unidad de medida	Campaña	
Indicador	Número de campañas difundidas	Bajo demanda	No	

CALENDARIO													
	ENE	FEB	MAR	ABR	MAY	JUN	JUL	AGO	SEP	OCT	NOV	DIC	TOTAL
PROGRAMADO	0.00	1.00	0.00	0.00	0.00	0.00	0.00	0.00	0.00	0.00	0.00	0.00	1.00
REALIZADO	0.00	1.00	0.00	0.00	0.00	0.00	0.00	0.00	0.00	0.00	0.00	0.00	1.00

Comentarios adicionales. Con corte al Primer trimestre, en el mes de febrero se llevó a cabo la campaña "Pago Anual Anticipado" donde se dio a conocer a las y los usuarios del municipio de San Pedro Cholula, los beneficios de realizar su pago en tiempo y forma.													
--	--	--	--	--	--	--	--	--	--	--	--	--	--

ACTIVIDADES

PROGRAMA PRESUPUESTARIO AVANCES DEL PERIODO ENERO-MARZO


Nivel	Resumen Narrativo				
Actividad 2.3	Realizar 6 platicas respecto al cuidado del agua en el municipio de San Pedro Cholula (Bajo Demanda)			Estado	Satisfactorio 
				Unidad de medida	Platica
Indicador	Número de pláticas realizadas			Bajo demanda	Si

CALENDARIO													
PROGRAMADO / REALIZADO	ENE	FEB	MAR	ABR	MAY	JUN	JUL	AGO	SEP	OCT	NOV	DIC	TOTAL
PROGRAMADO	1.00	0.00	1.00	0.00	1.00	0.00	1.00	0.00	1.00	0.00	1.00	0.00	6.00
REALIZADO	0.00	1.00	1.00										

Programado al corte:	2.00	Avances al corte:	2.00	Eficacia:	100 %
-----------------------------	------	--------------------------	------	------------------	-------

Comentarios adicionales: con corte al Primer trimestre, se realizaron 2 platicas respecto al cuidado del agua con participación de 136 alumnos del cetis 67 en el cerro zapotecas, sobre las pláticas del cuidado del agua y reforestación; realizaron platicas respecto al cuidado del agua en el municipio de San Pedro Cholula, se llevo a cabo la actividad de concientización en coordinación con la Escuela Primaria CELMA;

Hallazgos: La actividad se evalúa en estado satisfactorio, bajo el criterio 1 "Bajo demanda"

Nivel	Resumen Narrativo				
Actividad 2.4	Realizar 4 campañas del SOSAPACH EN TU COLONIA, módulos informativos instalados en colonias y juntas auxiliares.			satisfactorio 	
				Unidad de medida	Campaña
Indicador	Numero de Campañas realizadas			REALIZADO	No

CALENDARIO													
	ENE	FEB	MAR	ABR	MAY	JUN	JUL	AGO	SEP	OCT	NOV	DIC	TOTAL
PROGRAMADO	0.00	0.00	1.00	0.00	0.00	1.00	0.00	0.00	1.00	0.00	0.00	1.00	4.00
REALIZADO	0.00	1.00	0.00										

Comentarios adicionales a la meta: Con corte al Primer trimestre, en el mes de febrero, la jornada SOSAPACH EN TU COLONIA, se realizó según lo previsto, brindando información y atención a los vecinos presentes en el parque Santo Ecce;

ACTIVIDADES


PROGRAMA PRESUPUESTARIO AVANCES DEL PERIODO ENERO-MARZO


Nivel	Resumen Narrativo												
Actividad 2.5	Realizar 1 campaña de difusión para refrendo de personas de tercera edad.										Estado	No iniciado	<input type="radio"/>
											Unidad de medida	Campaña	
Indicador	Número de campañas realizadas										PROGRAMADO/REALIZADO	No	
CALENDARIO													
PROGRAMADO / REALIZADO	ENE	FEB	MAR	ABR	MAY	JUN	JUL	AGO	SEP	OCT	NOV	DIC	TOTAL
PROGRAMADO	0.00	0.00	0.00	0.00	0.00	0.00	0.00	0.00	0.00	0.00	1.00	0.00	1.00
REALIZADO	0.00	0.00	0.00	0.00	0.00	0.00	0.00	0.00	0.00	0.00	1.00	0.00	1.00
Programado al corte:	1.00			Avances al corte:			1.00			Eficacia:		ND	
Comentarios adicionales al Primer Trimestre: Con corte al Primer trimestre, la actividad reportara su avance en el mes de noviembre de 2026;													

Nivel	Resumen Narrativo												
Actividad 2.6	Realizar cambio de imagen Institucional (Bajo demanda)										Estado	No iniciado	<input type="radio"/>
											Unidad de medida	Proyecto	
Indicador	Número de proyectos ejecutados										Bajo demanda	Si	
CALENDARIO													
PROGRAMADO / REALIZADO	ENE	FEB	MAR	ABR	MAY	JUN	JUL	AGO	SEP	OCT	NOV	DIC	TOTAL
PROGRAMADO	0.00	1.00	0.00	0.00	0.00	0.00	0.00	0.00	0.00	0.00	0.00	1.00	1.00
REALIZADO	0.00	0.00	0.00	0.00	0.00	0.00	0.00	0.00	0.00	0.00	0.00	0.00	0.00
Programado al corte:	0.00			Avances al corte:			0.00			Eficacia:		ND	
Comentarios adicionales a la meta: Con corte al primer trimestre, no se realizo la actividad.													
Hallazgos: La actividad se evalúa en estado SATISFACTORIO, bajo el criterio 1 "bajo demanda"													

ACTIVIDADES



PROGRAMA PRESUPUESTARIO AVANCES DEL PERIODO ENERO-MARZO

Nivel	Resumen Narrativo													
Actividad 2.7	Realizar 1 perifoneo con vallas publicitarias											Estado	Iniciado	
												Unidad de medida	Proyecto	
Indicador	Número de proyectos ejecutados											Bajo demanda	Si	
CALENDARIO														
PROGRAMADO / REALIZADO	ENE	FEB	MAR	ABR	MAY	JUN	JUL	AGO	SEP	OCT	NOV	DIC	TOTAL	
PROGRAMADO	0.00	1.00	0.00	0.00	0.00	0.00	0.00	0.00	0.00	0.00	0.00	0.00	1.00	
REALIZADO	0.00	1.00	0.00	0.00	0.00	0.00	0.00	0.00	0.00	0.00	0.00	0.00	0.00	
Programado al corte:	0.00			Avances al corte:				0.00			Eficacia:	100%		
Comentarios adicionales a la meta: Con corte al primer Trimestre, en el mes de febrero se realizó un perifoneo con vallas publicitarias se realizó de manera exitosa, garantizando la visibilidad del mensaje Institucional y alcanzando la cobertura prevista en los puntos estratégicos;														

Nivel	Resumen Narrativo													
Actividad 2.8	Servicio de impresión material informativo derivado de la Operación y administración (bajo demanda)											Estado	Iniciado	
												Unidad de medida	Proyecto	
Indicador	Número de proyectos ejecutados											Bajo demanda	Si	
CALENDARIO														
PROGRAMADO / REALIZADO	ENE	FEB	MAR	ABR	MAY	JUN	JUL	AGO	SEP	OCT	NOV	DIC	TOTAL	
PROGRAMADO	20.00	20.00	20.00	0.00	0.00	0.00	0.00	0.00	0.00	0.00	0.00	0.00	240	
REALIZADO	0.00	0.00	106										106.00	
Programado al corte:	60			Avances al corte:				106			Eficacia:	100 %		
Comentarios adicionales a la meta: Con corte al Primer trimestre, en el mes de marzo se realizó servicio de impresión material informativo derivado de la operación y administración (bajo demanda)														

COMPONENTE 3

PROGRAMA PRESUPUESTARIO AVANCES DEL PERIODO ENERO-MARZO


Nivel	Resumen Narrativo	Área funcional:	
Fin	Contribuir al acceso a servicios asequibles y suficientes en materia de agua potable, alcantarillado y saneamiento a través de infraestructura hidrosanitaria sostenible en el Municipio de San Pedro Cholula.		
Propósito	El Sistema Operador de los Servicios de Agua Potable y Alcantarillado del Municipio de San Pedro Cholula brinda un servicio de calidad y suficiente a través de una infraestructura hidrosanitaria adecuada		
Componente 3	Certeza jurídica a la ciudadanía a través del continuo seguimiento a las solicitudes legales, proporcionada	Eficacia Anual: Satisfactorio	
Indicador	Porcentaje de solicitudes atendidas por la Unidad de Asuntos Jurídicos y Diligenciación	Eficacia Trimestral: Satisfactorio	

Tipo	Dimensión	Tipo de fórmula	Comportamiento	Frecuencia de Medición
Gestión	Eficacia	Porcentaje	Nominal	Trimestral
Unidad Administrativa		Unidad de Asuntos Jurídicos y Diligenciación		
No.	Variable	Unidad de Medida	Tipo de variable	
			Programado	Realizado
V1	Número de solicitudes Jurídicas atendidas	Solicitud	Fija	Acumulada
V2	Total de solicitudes Jurídicas recibidas	Solicitud	Fija	Acumulada

CALENDARIO - PROGRAMADO													TOTAL	META	
ENE	FEB	MAR	ABR	MAY	JUN	JUL	AGO	SEP	OCT	NOV	DIC				
1.00	1.00	1.00	1.00	1.00	1.00	1.00	1.00	1.00	1.00	1.00	1.00	12.00	100.00%		
1.00	1.00	1.00	1.00	1.00	1.00	1.00	1.00	1.00	1.00	1.00	1.00	12.00			
CALENDARIO - REALIZADO													TOTAL	AVANCE	
ENE	FEB	MAR	ABR	MAY	JUN	JUL	AGO	SEP	OCT	NOV	DIC				
4	15	4										23	100%		
4	15	4										23			
RESULTADOS DE LA EVALUACIÓN															
Eficacia del componente:			100.00%			Eficacia de las actividades:			100.00%			Eficacia global:		100.00%	
Comentarios adicionales a la meta: Con corte al Primer trimestre, se atendieron dos solicitudes de usuarios y/o particulares tales como solicitud de descuentos, rectificación de contribuciones aclaraciones entro otros; se atendieron 21 solicitudes; se atendieron 17 procedimientos provenientes de autoridades judiciales; se emitió 1 reporte sobre el estatus de los procedimientos administrativos;															

ACTIVIDADES

PROGRAMA PRESUPUESTARIO AVANCES DEL PERIODO ENERO-MARZO


Nivel	Resumen Narrativo				
Actividad 3.1	Atender solicitudes de usuarios y/o particulares (solicitud de descuentos, rectificación de contribuciones, aclaraciones y otros, Bajo demanda)			Estado	Satisfactorio 
				Unidad de medida	Solicitudes
Indicador	Número de solicitudes atendidas			PROGRAMADO / REALIZADO	Si

CALENDARIO													
PROGRAMADO / REALIZADO	ENE	FEB	MAR	ABR	MAY	JUN	JUL	AGO	SEP	OCT	NOV	DIC	TOTAL
PROGRAMADO	15	15	15	15	15	15	15	15	15	15	15	15	180
REALIZADO	0.00	0.00	2.00										45

Programado al corte:	45	Avances al corte:	2.00	Eficacia:	100 %
-----------------------------	----	--------------------------	------	------------------	-------

Comentarios adicionales: Con corte al Primer trimestre, se registró 2 solicitudes de usuarios y/o particulares (descuentos, rectificación de contribuciones, aclaraciones y otros.

Hallazgos: El indicador es evaluado en estado satisfactorio, con el criterio 1. bajo demanda.

Nivel	Resumen Narrativo				
Actividad 3.2	Atender 60 solicitudes de información diversa provenientes de Autoridades (Bajo demanda)			Estado	Satisfactorio 
				Unidad de medida	Número de solicitudes informadas
Indicador	Número de solicitudes atendidas			Realizado	Si

CALENDARIO													
	ENE	FEB	MAR	ABR	MAY	JUN	JUL	AGO	SEP	OCT	NOV	DIC	TOTAL
PROGRAMADO	5	5	5	5	5	5	5	5	5	5	5	5	60
REALIZADO	4.00	15.00	2.00										

Programado al corte:	15	Avances al corte:	19	Eficacia:	100%
-----------------------------	----	--------------------------	----	------------------	------

Comentarios adicionales: con corte al Primer trimestre, se atendieron 21 solicitudes de información diversa proveniente de autoridades.


Hallazgos: El indicador es evaluado en estado satisfactorio, con el criterio 1. bajo demanda.

Comentarios adicionales: Con corte al Primer trimestre, se atendieron 19 solicitudes de información diversa proveniente de autoridades;

Hallazgos: el indicador de evaluado en estado satisfactorio. Con el criterio 1, bajo demanda


ACTIVIDADES

PROGRAMA PRESUPUESTARIO AVANCES DEL PERIODO ENERO-MARZO

Nivel	Resumen Narrativo					
Actividad 3.3	Atender 40 recursos de impugnación y/o juicios y/o procedimientos provenientes de usuarios o de autoridades administrativas o judiciales en los que el SOSAPACH sea parte (Bajo demanda)			Estado	Satisfactorio	
				Unidad de medida		
Indicador	Número de recursos atendidos			Bajo demanda	Si	

CALENDARIO													
PROGRAMADO / REALIZADO	ENE	FEB	MAR	ABR	MAY	JUN	JUL	AGO	SEP	OCT	NOV	DIC	TOTAL
PROGRAMADO	3.00	4.00	3.00	4.00	3.00	4.00	3.00	4.00	3.00	3.00	3.00	3.00	40.00
REALIZADO	3.00	10.00	4.00										

Programado al corte:	11	Avances al corte:	17	Eficacia:	100%
Comentarios adicionales: con corte al Primer trimestre, se atendieron 17 procedimientos provenientes de autoridades judiciales.					
Hallazgos: El indicador es evaluado en estado satisfactorio, con el criterio 1. bajo demanda.					


Nivel	Resumen Narrativo					
Actividad 3.4	Emitir 4 reporte sobre el estatus de los procedimientos administrativos y/o legales iniciados			Estado	Satisfactorio	
				Unidad de medida		
Indicador	Número de reportes emitidos			Bajo demanda	No	

CALENDARIO													
	ENE	FEB	MAR	ABR	MAY	JUN	JUL	AGO	SEP	OCT	NOV	DIC	TOTAL
PROGRAMADO	0.00	0.00	1.00	0.00	0.00	1.00	0.00	0.00	1.00	0.00	0.00	1.00	4.00
REALIZADO	0.00	0.00	0.00										

Programado al corte:	1.00	Avances al corte:	0.00	Eficacia:	0.00%
Comentarios adicionales: con corte al Primer trimestre, se emitieron reportes sobre el estatus de los procedimientos administrativos y/o legales iniciados					
Hallazgos: El indicador es evaluado en estado satisfactorio, con el criterio 1. bajo demanda.					

ACTIVIDADES

PROGRAMA PRESUPUESTARIO AVANCES DEL PERIODO ENERO-MARZO


Nivel	Resumen Narrativo				
Actividad 3.5	Emitir 40 opiniones jurídicas relacionadas con solicitudes provenientes de las diferentes áreas del SOSAPACH (Bajo demanda)			Estado	SATISFACTORIO 
				Unidad de medida	Opinión
Indicador	Número de opiniones jurídicas emitidas			Bajo demanda	Si

CALENDARIO													
PROGRAMADO / REALIZADO	ENE	FEB	MAR	ABR	MAY	JUN	JUL	AGO	SEP	OCT	NOV	DIC	TOTAL
PROGRAMADO	3.00	4.00	3.00	4.00	3.00	4.00	3.00	4.00	3.00	3.00	3.00	3.00	40.00
REALIZADO	0.00	0.00	1.00	0.00	0.00	0.00	0.00	0.00	0.00	1.00	0.00	0.00	1.00

Programado al corte:	40	Avances al corte:	1	Eficacia:	ND
----------------------	----	-------------------	---	-----------	----

Comentarios adicionales a la meta: con corte al Primer trimestre, no se emitió una opinión jurídica relacionada a lo provenientes de las diferentes áreas del SOSAPACH

HALLAZGOS: el indicador de evaluado en estado satisfactorio. Con el criterio 1, bajo demanda

Nivel	Resumen Narrativo				
Actividad 3.6	Realizar 1 publicación del acuerdo tarifario del SOSAPACH en el Periódico Oficial del Estado de Puebla			Estado	No iniciado 
				Unidad de medida	Publicación
Indicador	Número de publicaciones realizadas			Bajo demanda	No


CALENDARIO													
PROGRAMADO / REALIZADO	ENE	FEB	MAR	ABR	MAY	JUN	JUL	AGO	SEP	OCT	NOV	DIC	TOTAL
PROGRAMADO	0.00	0.00	0.00	0.00	0.00	0.00	0.00	0.00	0.00	0.00	1.00	0.00	1.00
REALIZADO	0.00	0.00	0.00	0.00	0.00	0.00	0.00	0.00	0.00	0.00	0.00	0.00	1.00

Programado al corte:	0.00	Avances al corte:	0.00	Eficacia:	ND
----------------------	------	-------------------	------	-----------	----


Comentarios Adicionales a la Meta: Conforme a lo programado, la actividad se informará su avance en el mes de noviembre

ACTIVIDADES

PROGRAMA PRESUPUESTARIO AVANCES DEL PERIODO ENERO-MARZO

Nivel	Resumen Narrativo			
Actividad 3.7	Realizar 2 publicaciones de Normativas del SOSAPACH en el Periódico Oficial del Estado de Puebla y/u otro medio impreso de información (Bajo demanda)	Estado	Satisfactorio	
		Unidad de medida	Publicación	
Indicador	Número de publicaciones realizadas	Bajo demanda	Sí	

CALENDARIO													
PROGRAMADO / REALIZADO	ENE	FEB	MAR	ABR	MAY	JUN	JUL	AGO	SEP	OCT	NOV	DIC	TOTAL
PROGRAMADO	0.00	1.00	0.00	0.00	0.00	1.00	0.00	0.00	0.00	0.00	0.00	1.00	2.00
REALIZADO	0.00	0.00	0.00	0.00	0.00	0.00	0.00	0.00	0.00	0.00	0.00	1.00	2.00
Programado al corte:	1.00			Avances al corte:			1.00			Eficacia:		100.00%	
Comentarios adicionales a la Meta: Con corte al Primer trimestre, se no se realizó ninguna publicación de Normativas del SOSAPACH en el Periódico Oficial del Estado de Puebla y/u otro medio impreso de información													
Hallazgos: El indicador es evaluado en estado "Satisfactorio" bajo el criterio 1. "Bajo demanda"													

Nivel	Resumen Narrativo			
Actividad 3.8	Ejecutar 1 proyecto de la Unidad de Asuntos Jurídicos y Diligenciación, con recursos extraordinarios federales, estatales, municipales y/o iniciativa privada (Bajo demanda)	Estado	No iniciada	
		Unidad de medida	Proyecto	
Indicador	Número de proyectos ejecutados	Bajo demanda	Sí	

CALENDARIO													
PROGRAMADO / REALIZADO	ENE	FEB	MAR	ABR	MAY	JUN	JUL	AGO	SEP	OCT	NOV	DIC	TOTAL
PROGRAMADO	0.00	0.00	0.00	0.00	0.00	0.00	0.00	0.00	0.00	0.00	0.00	1.00	1.00
REALIZADO	0.00	0.00	0.00	0.00	0.00	0.00	0.00	0.00	0.00	0.00	0.00	0.00	0.00
Programado al corte:	0.00			Avances al corte:			0.00			Eficacia:		NA	
Hallazgos: Conforme a lo programado, la actividad reportara su avance en el mes de diciembre													

COMPONENTE 4

PROGRAMA PRESUPUESTARIO AVANCES DEL PERIODO ENERO-MARZO

Nivel	Resumen Narrativo	Área funcional:	
Fin	Contribuir al acceso a servicios asequibles y suficientes en materia de agua potable, alcantarillado y saneamiento a través de infraestructura hidrosanitaria sostenible en el Municipio de San Pedro Cholula		
Propósito	El Sistema Operador de los Servicios de Agua Potable y Alcantarillado del Municipio de San Pedro Cholula brinda un servicio de calidad y suficiente a través de una infraestructura hidrosanitaria adecuada		
Componente 4	Estrategia de auditorías para vigilar el adecuado uso de los recursos humanos, materiales y financieros del SOSAPACH, implementada	Eficacia Anual:	●
		Satisfactorio	
Indicador	Porcentaje de acciones estratégicas (auditorías y/o seguimiento a las mismas) realizadas en materia de recursos humanos, materiales, financieros y procedimientos del SOSAPACH	Eficacia Trimestral:	●
		Satisfactorio	

Tipo	Dimensión	Tipo de fórmula	Comportamiento	Frecuencia de medición
Gestión	Eficacia	Porcentaje	Nominal	Trimestral
Unidad Administrativa	Contraloría Interna			
No.	Variable	Unidad de Medida	Tipo Variable	
V1	Número de acciones estratégicas realizadas (auditorías y/o seguimiento a las mismas) en materia de recursos humanos, materiales, financieros y procedimientos del SOSAPACH	Acción	Fija	Fija
V2	Total, de acciones estrategias programadas /auditorías y/o seguimiento a las mismas) en materia de recursos humanos, materiales financieros y procedimientos del SOSAPACH.	Acción	Fija	Fija

CALENDARIO-PROGRAMADO													TOTAL	META
PROGRAMADO	ENE	FEB	MAR	ABR	MAY	JUN	JUL	AGO	SEP	OCT	NOV	DIC		
1.00	1.00	1.00	1.00	1.00	1.00	1.00	1.00	1.00	1.00	1.00	1.00	1.00	12.00	
1.00	1.00	1.00	1.00	1.00	1.00	1.00	1.00	1.00	1.00	1.00	1.00	1.00	12.00	100%
CALENDARIO-REALIZADO													TOTAL	META
REALIZADO	ENE	FEB	MAR	ABR	MAY	JUN	JUL	AGO	SEP	OCT	NOV	DIC		
1.00	0.00	1.00	1.00	00	0.00	2.00	3.00	1.00	1.00	1.00	1.00	1.00	12.00	
	0.00	1.00	1.00											


RESULTADOS DE LA EVALUACION							
Eficacia del componente	100.00%	Eficacia de las actividades			100.00%	Eficacia global	100.00%

Comentarios adicionales a la meta: Con corte al Primer Trimestre se realizaron 11 acciones estratégicas (auditorías y/o seguimiento a las mismas en materia de recursos humanos, materiales, financieros y procedimientos del SOSAPACH, .



ACTIVIDADES


PROGRAMA PRESUPUESTARIO AVANCES DEL PERIODO ENERO-MARZO

Nivel	Resumen Narrativo			
Actividad 4.1	Efectuar 4 auditorías internas de recursos humanos, materiales, obra pública, contables y/o financieros	Estado	Satisfactorio	
		Unidad de medida	Auditoría	
Indicador	Número de auditorías efectuadas	PROGRAMADO / REALIZADO	No	

CALENDARIO													
PROGRAMADO / REALIZADO	ENE	FEB	MAR	ABR	MAY	JUN	JUL	AGO	SEP	OCT	NOV	DIC	TOTAL
PROGRAMADO	0.00	0.00	1.00	0.00	0.00	1.00	0.00	0.00	1.00	0.00	0.00	1.00	4.00
REALIZADO	0.00	0.00	1.00	0.00	0.00	0.00	0.00	0.00	0.00	0.00	0.00	0.00	1.00

Programado al corte:	1.00	Avances al corte:	1.00	Eficacia:	100.00%
----------------------	------	-------------------	------	-----------	---------

Comentarios adicionales a la meta: con corte al Primer trimestre, se efectuó una auditoría conforme a la programado;

Nivel	Resumen Narrativo			
Actividad 4.2	Efectuar 50 acciones de inscripciones o revalidaciones de proveedores o contratistas en el padrón correspondientes (bajo demanda)	Estado	Satisfactorio	
		Unidad de medida	Acción	
Indicador	Número de acciones efectuadas	PROGRAMADO / REALIZADO	Si	

CALENDARIO													
	ENE	FEB	MAR	ABR	MAY	JUN	JUL	AGO	SEP	OCT	NOV	DIC	TOTAL
PROGRAMADO	5	4	5	4	5	4	5	4	4	3	4	3	50.00
REALIZADO	2.00	2.00	3.00										7.00


Programado al corte:	14	Avances al corte:	7.00	Eficacia:	100 %
----------------------	----	-------------------	------	-----------	-------

Comentarios adicionales a la meta: con corte al Primer trimestre, se efectuaron 7 acciones de inscripciones o revalidaciones de proveedores o contratistas en el padrón correspondiente

Hallazgos: El indicador es evaluado en estado satisfactorio, con el criterio 1. bajo demanda


ACTIVIDADES


PROGRAMA PRESUPUESTARIO AVANCES DEL PERIODO ENERO-MARZO

Nivel	Resumen Narrativo		
Actividad 4.3	Realizar 6 revisiones a los fondos fijos o revolventes de las cajas de la subdirección comercial	Estado	Satisfactorio 
		Unidad de medida	Revisión
Indicador	Número de revisiones realizadas	Bajo demanda	No

CALENDARIO													
PROGRAMADO / REALIZADO	ENE	FEB	MAR	ABR	MAY	JUN	JUL	AGO	SEP	OCT	NOV	DIC	TOTAL
PROGRAMADO	0.00	1.00	0.00	1.00	0.00	1.00	0.00	0.00	0.00	1.00	0.00	1.00	6.00
REALIZADO	0.00	1.00	0.00										1.00

Programado al corte:	1.00	Avances al corte:	1.00	Eficacia:	100.00%
Comentarios adicionales a la meta: con corte al Primer trimestre, y conforme a la actividad programado se reportará hasta el mes de abril.					

Nivel	Resumen Narrativo		
Actividad 4.4	Ejecutar 13 acciones para exhortar a los servidores públicos a que presenten su declaración de situación patrimonial y de intereses.	Estado	Satisfactorio 
		Unidad de medida	Contrato
Indicador	Número de auditores contratados	Bajo demanda	Si

CALENDARIO 													
PROGRAMADO / REALIZADO	ENE	FEB	MAR	ABR	MAY	JUN	JUL	AGO	SEP	OCT	NOV	DIC	TOTAL
PROGRAMADO	1.00	1.00	1.00	1.00	10.00	1.00	1.00	1.00	1.00	1.00	1.00	1.00	12.00
REALIZADO	1.00	1.00	1.00										3.00

Programado al corte:	3.00	Avances al corte:	3.00	Eficacia:	100.00%
Comentarios Adicionales a la Meta: Con corte al primer trimestre, se contrató 1 auditor externo para dictaminar los estados financieros, programáticos, contables y presupuestarios del SOSAPACH por el ejercicio 2026					

ACTIVIDADES

PROGRAMA PRESUPUESTARIO AVANCES DEL PERIODO ENERO-MARZO

Nivel	Resumen Narrativo													
Actividad 4.5	Contratar 1 auditor externo para dictaminar los estados financieros, programáticos, contables y presupuestarios del SOSAPACH por el ejercicio 2025 en términos de los Lineamientos que emita la ASEP (Bajo demanda)											Estado	Satisfactorio	<input checked="" type="radio"/>
												Unidad de medida	Contrato	
Indicador	Número de auditores contratados											Bajo demanda	Si	
CALENDARIO														
PROGRAMADO / REALIZADO	ENE	FEB	MAR	ABR	MAY	JUN	JUL	AGO	SEP	OCT	NOV	DIC	TOTAL	
PROGRAMADO	0.00	0.00	0.00	1.00	0.00	0.00	0.00	0.00	0.00	0.00	0.00	0.00	1.00	
REALIZADO	0.00	0.00	0.00										0.00	
Programado al corte:	0.00			Avances al corte:			0.00			Eficacia:		N/D		
Comentarios Adicionales a la Meta: No iniciado.														

Nivel	Resumen Narrativo													
Actividad 4.6	Realizar 3 revisión de existencia a medios de verificación por componente y actividad del programa presupuestario del SOSAPACH último trimestre 2026											Estado	No iniciado	<input checked="" type="radio"/>
												Unidad de medida	Revisión	
Indicador	Número de revisiones realizadas											Bajo demanda	No	
CALENDARIO														
PROGRAMADO / REALIZADO	ENE	FEB	MAR	ABR	MAY	JUN	JUL	AGO	SEP	OCT	NOV	DIC	TOTAL	
PROGRAMADO	1.00	0.00	0.00	1.00	0.00	0.00	1.00	0.00	0.00	1.00	0.00	0.00	1.00	
REALIZADO	1.00	0.00	0.00										0.00	
Programado al corte:	0.00			Avances al corte:			0.00			Eficacia:		N/D		
Comentarios adicionales a la Meta: Con corte al Primer trimestre, en el mes de abril se informará el avance de la actividad.														

ACTIVIDADES

PROGRAMA PRESUPUESTARIO AVANCES DEL PERIODO ENERO-MARZO

Nivel	Resumen Narrativo													
Actividad 4.7	Realizar 1 revisión de medios de existencia a medios de verificación por componente y actividad del Pp del SOSAPACH del cuarto Trimestre 2026											Estado	No iniciado	<input type="radio"/>
												Unidad de medida	Revisión	
Indicador	Número de revisiones realizadas											No iniciado	No	
CALENDARIO														
PROGRAMADO / REALIZADO	ENE	FEB	MAR	ABR	MAY	JUN	JUL	AGO	SEP	OCT	NOV	DIC	TOTAL	
PROGRAMADO	1.00												1.00	
REALIZADO	1.00												0.00	
Programado al corte:	0.00			Avances al corte:			0.00			Eficacia:		N/D		
Comentarios adicionales a la Meta: No iniciado														

Nivel	Resumen Narrativo													
Actividad 4.8	Recibir 3 capacitaciones en materia de Órganos de control Interno, Mejora Regulatoria y/o Auditoría Interna de Organismos Públicos.											Estado	No iniciado	<input type="radio"/>
												Unidad de medida	Capacitación	
Indicador	Número de capacitaciones recibidas											No Iniciado	No	
CALENDARIO														
PROGRAMADO / REALIZADO	ENE	FEB	MAR	ABR	MAY	JUN	JUL	AGO	SEP	OCT	NOV	DIC	TOTAL	
PROGRAMADO	0.00	0.00	0.00	1.00	0.00	0.00	1.00	0.00	0.00	1.00	0.00	0.00	3.00	
REALIZADO	0.00	0.00	0.00										0.00	
Programado al corte:	0.00			Avances al corte:			0.00			Eficacia:		N/D		
Comentarios adicionales a la meta: Con corte al Primer Trimestre, NO INICIADO														

ACTIVIDADES

PROGRAMA PRESUPUESTARIO AVANCES DEL PERIODO ENERO-MARZO



Nivel	Resumen Narrativo		
Actividad 4.9	Realizar 1 proyecto y/o estudio de la Contraloría Interna del SOSAPACH, con recursos extraordinarios federales, estatales, municipales y/o iniciativa privada (Bajo demanda)	Estado	No iniciado <input checked="" type="radio"/>
		Unidad de medida	Proyecto
Indicador	Número de proyectos ejecutados	PROGRAMADO / REALIZADO	Si

CALENDARIO													
PROGRAMADO / REALIZADO	ENE	FEB	MAR	ABR	MAY	JUN	JUL	AGO	SEP	OCT	NOV	DIC	TOTAL
PROGRAMADO	0.00	0.00	0.00	0.00	0.00	0.00	0.00	0.00	0.00	0.00	0.00	1.00	1.00
REALIZADO	0.00	0.00	0.00										0.00

Programado al corte:	0.00	Avances al corte:	0.00	Eficacia:	NA
Comentarios adicionales a la meta: Conforme a lo programado la actividad reportara su avance en el mes de diciembre					

COMPONENTE 5

PROGRAMA PRESUPUESTARIO AVANCES DEL PERIODO ENERO-MARZO

Nivel	Resumen Narrativo	Área funcional:	
Fin	Contribuir al acceso a servicios asequibles y suficientes en materia de agua potable, alcantarillado y saneamiento a través de infraestructura hidrosanitaria sostenible en el Municipio de San Pedro Cholula		
Propósito	El Sistema Operador de los Servicios de Agua Potable y Alcantarillado del Municipio de San Pedro Cholula brinda un servicio de calidad y suficiente a través de una infraestructura hidrosanitaria adecuada		
Componente 5	Instrumentos de planeación, programación y evaluación del desempeño, realizados	Eficacia Anual:	
		Satisfactorio	
Indicador	Número de instrumentos realizados	Eficacia Trimestral:	
		Satisfactorio	




Tipo	Dimensión	Tipo de fórmula	Comportamiento	Frecuencia de Medición
Gestión	Eficacia	Porcentaje	Nominal	Trimestral
Unidad Administrativa	Unidad de Planeación			
No.	Variable	Unidad de Medida	Tipo de variable	
			Programado	Realizado
V1	Número de instrumentos realizados para la planeación, programación y evaluación del desempeño	Instrumento	Fija	Fija
V2	Total de instrumentos programados para la planeación, programación y evaluación del desempeño	Instrumento	Fija	Fija

CALENDARIO - PROGRAMADO												TOTAL	META	
ENE	FEB	MAR	ABR	MAY	JUN	JUL	AGO	SEP	OCT	NOV	DIC			
1.00	1.00	1.00	1.00	1.00	1.00	1.00	1.00	1.00	1.00	1.00	1.00	12.00	100.00 %	
1.00	1.00	1.00	1.00	1.00	1.00	1.00	1.00	1.00	1.00	1.00	1.00	12.00		
CALENDARIO - REALIZADO												TOTAL	AVANCE	
ENE	FEB	MAR	ABR	MAY	JUN	JUL	AGO	SEP	OCT	NOV	DIC			
1.00	1.00	1.00	0.00	0.00	0.00	0.00	0.00	0.00	0.00	0.00	0.00	3	100.00%	
1.00	1.00	1.00	0.00	0.00	0.00	0.00	0.00	0.00	0.00	0.00	0.00	3		
RESULTADOS DE LA EVALUACIÓN														
Eficacia del componente:		100.00%			Eficacia de las actividades:			80 %			Eficacia global:		93.33 %	

Comentarios adicionales a la meta: con corte al cuarto trimestre, se realizaron 3 reuniones de retroalimentación para titulares y enlaces de las unidades administrativa del SOSAPACH, en materia de integración del Programa presupuestario 2025, se realizó la cuarta sesión del Comité de control Interno Administración de Riesgos Desempeño Institucional, se realizó la cuarta evaluación de del Sistema de Control Interno Constitucional, se coordinaron las sesiones del Consejo de Administración de SOSAPACH acta de sesión 10ª de 09 de octubre de 2025, acta 11ª de 13 de noviembre de 2025; acta 12ª de 11 de diciembre de 2025, se coordinaron la sesiones extraordinarias 008 de 14 de octubre de 2025; acta 009 de 20 de octubre de 2025; se gestionaron capacitaciones en materia de Control Interno, Administración de riesgos y Desempeño Institucional al personal del SOSAPACH.


DESEMPEÑO DE COMPONENTE Y ACTIVIDADES




-  De 90 % a 115 %
-  De 80% a 89.99 y 115.1 a 125.99%
-  De 0% 79.99 y de 126 % en adelante

ACTIVIDADES

PROGRAMA PRESUPUESTARIO AVANCES DEL PERIODO ENERO-MARZO


Nivel	Resumen Narrativo			
Actividad 5.1	Realizar 1 evaluación del Desempeño al cumplimiento final del Programa Presupuestario 2025 del SOSAPACH	Estado	Satisfactorio	
		Unidad de medida	Evaluación	
Indicador	Número de evaluaciones realizadas	Bajo demanda	No	

CALENDARIO														
PROGRAMADO / REALIZADO	ENE	FEB	MAR	ABR	MAY	JUN	JUL	AGO	SEP	OCT	NOV	DIC	TOTAL	
PROGRAMADO	1.00	0.00	0.00	0.00	0.00	0.00	0.00	0.00	0.00	0.00	0.00	0.00	1.00	
REALIZADO	1.00	0.00	0.00	0.00	0.00	0.00	0.00	0.00	0.00	0.00	0.00	0.00	1.00	
Programado al corte:	1.00			Avances al corte:	1.00				Eficacia:	100.00%				
Comentarios adicionales a la meta: con corte al Primer trimestre en el mes de enero de 2025, se realizó una evaluación de desempeño al cumplimiento final del Programa Presupuestario 2024 del SOSAPACH.														


Nivel	Resumen Narrativo													
Actividad 5.2	Realizar 1 actualización al Programa Anual de Evaluación y Seguimiento (PAES) 2025	Estado	No iniciado											
		Unidad de medida	Actualización											
Indicador	Número de actualizaciones realizadas	No iniciado	No											
CALENDARIO														
PROGRAMADO / REALIZADO	ENE	FEB	MAR	ABR	MAY	JUN	JUL	AGO	SEP	OCT	NOV	DIC	TOTAL	
PROGRAMADO	0.00	0.00	0.00	1.00	0.00	0.00	0.00	0.00	0.00	0.00	0.00	0.00	1.00	
REALIZADO	0.00	0.00	0.00	1.00	0.00	0.00	0.00	0.00	0.00	0.00	0.00	0.00	1.00	
Programado al corte:	1.00			Avances al corte:	0.00				Eficacia:	0.00%				
Comentarios adicionales a la meta: No iniciado														

ACTIVIDADES

PROGRAMA PRESUPUESTARIO
AVANCES DEL PERIODO ENERO-MARZO

Nivel	Resumen Narrativo		
Actividad 5.3	Realizar 3 evaluaciones del desempeño al Programa Presupuestario 2026 del SOSAPACH	Estado	No iniciado 
		Unidad de medida	Evaluación
Indicador	Número de evaluaciones realizadas	Bajo demanda	No

CALENDARIO													
PROGRAMADO / REALIZADO	ENE	FEB	MAR	ABR	MAY	JUN	JUL	AGO	SEP	OCT	NOV	DIC	TOTAL
PROGRAMADO	0.00	0.00	0.00	1.00	0.00	0.00	1.00	0.00	0.00	1.00	0.00	0.00	3.00
REALIZADO	0.00	0.00	0.00	1.00	0.00	0.00	1.00	0.00	0.00	1.00	0.00	0.00	3.00
Programado al corte:	3.00			Avances al corte:			3.00			Eficacia:		N/D	
Comentarios Adicionales a la Meta: No iniciado													


Nivel	Resumen Narrativo		
Actividad 5.4	Realizar 3 reuniones de retroalimentación para Titulares y Enlaces de las Unidades Administrativas del SOSAPACH, en materia de integración del Programa Presupuestario 2026	Estado	No iniciado 
		Unidad de medida	Reunión
Indicador	Número de reuniones realizadas	Bajo demanda	No

CALENDARIO													
PROGRAMADO / REALIZADO	ENE	FEB	MAR	ABR	MAY	JUN	JUL	AGO	SEP	OCT	NOV	DIC	TOTAL
PROGRAMADO	0.00	0.00	0.00	0.00	0.00	1.00	0.00	0.00	1.00	0.00	1.00	0.00	3.00
REALIZADO	0.00	0.00	0.00	0.00	0.00	0.00	0.00	0.00	0.00	0.00	1.00	0.00	0.00
Programado al corte:	0.00			Avances al corte:			0.00			Eficacia:		N/D	


Comentarios adicionales a la meta: No iniciado.													
--	--	--	--	--	--	--	--	--	--	--	--	--	--

ACTIVIDADES

PROGRAMA PRESUPUESTARIO AVANCES DEL PERIODO ENERO-MARZO

Nivel	Resumen Narrativo					
Actividad 5.5	Realizar 4 sesiones del Comité de Control Interno, Administración de Riesgos y Desempeño Institucional			Estado	Satisfactorio	
				Unidad de medida	Taller	
Indicador	Número de Sesiones realizadas			Bajo demanda	No	


CALENDARIO													
PROGRAMADO / REALIZADO	ENE	FEB	MAR	ABR	MAY	JUN	JUL	AGO	SEP	OCT	NOV	DIC	TOTAL
PROGRAMADO	0.00	1.00	0.00	1.00	0.00	0.00	1.00	0.00	0.00	1.00	0.00	0.00	4.00
REALIZADO	0.00	1.00	0.00										1.00
Programado al corte:	1.00			Avances al corte:			1.00			Eficacia:		100.00%	
Comentarios Adicionales a la Meta: Con corte al primer trimestre, se realizaron una Sesiones Ordinarias del Comité de Control Interno, Administración de Riesgos y Desempeño Institucional: Acta 001 Ordinaria de fecha 16 de febrero;													

Nivel	Resumen Narrativo					
Actividad 5.6	Realizar 4 evaluaciones del Sistema de Control Interno Institucional			Estado	Satisfactorio	
				Unidad de medida	Evaluación	
Indicador	Número de evaluaciones realizadas			Bajo demanda	No	

CALENDARIO													
PROGRAMADO / REALIZADO	ENE	FEB	MAR	ABR	MAY	JUN	JUL	AGO	SEP	OCT	NOV	DIC	TOTAL
PROGRAMADO	0.00	0.00	1.00	0.00	0.00	1.00	0.00	0.00	1.00	0.00	0.00	1.00	4.00
REALIZADO	0.00	0.00	1.00	0.00	0.00	0.00	0.00	0.00	0.00	0.00	0.00	0.00	1.00
Programado al corte:	1.00			Avances al corte:			1.00			Eficacia:		100.00%	
Comentarios adicionales a la Meta: Con corte al primer trimestre se realizó 1 evaluación al Sistema de Control Interno Institucional													


ACTIVIDADES

PROGRAMA PRESUPUESTARIO AVANCES DEL PERIODO ENERO-MARZO

Nivel	Resumen Narrativo				
Actividad 5.7	Gestionar 3 capacitaciones en materia de Control Interno, Administración de Riesgos y Desempeño Institucional a personal del SOSAPACH			Estado	insatisfactorio 
				Unidad de medida	Capacitación
Indicador	Número de capacitaciones gestionadas			Bajo demanda	No

CALENDARIO													
PROGRAMADO / REALIZADO	ENE	FEB	MAR	ABR	MAY	JUN	JUL	AGO	SEP	OCT	NOV	DIC	TOTAL
PROGRAMADO	0.00	0.00	1.00	0.00	0.00	1.00	0.00	0.00	1.00	0.00	0.00	0.00	3.00
REALIZADO	0.00	0.00	0.00	0.00	0.00	0.00	0.00	0.00	0.00	0.00	0.00	3.00	3.00

Programado al corte:	1.00	Avances al corte:	0.00	Eficacia:	0.00%
Comentarios Adicionales a la Meta: Con corte al segundo trimestre, no se ha realizado la actividad derivado de no encontrar un proveedor que se ajuste a el presupuesto para dicha actividad					
Hallazgos: El indicador es evaluado en estado "Insatisfactorio" ya que la Unidad Administrativa no reporto avance alguno dentro del periodo evaluado			Aspectos Susceptibles de Mejora: La Unidad Administrativa deberá realizar en meses posteriores las capacitaciones faltantes, así mismo deberá considerar algunos factores en próximas programaciones, los cuales influyen en el cumplimiento de la actividad		


Nivel	Resumen Narrativo				
Actividad 5.8	Coordinar 12 Sesiones Ordinarias del Consejo de Administración del SOSAPACH			Estado	Satisfactorio 
				Unidad de medida	Sesión
Indicador	Número de sesiones coordinadas			PROGRAMADO / REALIZADO	No

CALENDARIO													
PROGRAMADO / REALIZADO	ENE	FEB	MAR	ABR	MAY	JUN	JUL	AGO	SEP	OCT	NOV	DIC	TOTAL
PROGRAMADO	1.00	1.00	1.00	1.00	1.00	1.00	1.00	1.00	1.00	1.00	1.00	1.00	12.00
REALIZADO	1.00	1.00	1.00	0.00	0.00	0.00	0.00	0.00	0.00	0.00	0.00	0.00	3.00

Programado al corte:	3.00	Avances al corte:	3.00	Eficacia:	100.00%
Comentarios Adicionales a la Meta: De fecha 15 de enero de 2026 se realizó la primera asamblea ordinaria; de fecha 12 de febrero de 2026 se realizó la Segunda asamblea Ordinaria; de fecha 12 de marzo de 2026 se realizó la tercera asamblea Ordinaria;					


ACTIVIDADES

PROGRAMA PRESUPUESTARIO AVANCES DEL PERIODO ENERO-MARZO

Nivel	Resumen Narrativo		
Actividad 5.9	Coordinar 6 Sesiones Extraordinarias del Consejo de Administración del SOSAPACH (Bajo demanda)	Estado	Satisfactorio 
		Unidad de medida	Reunión
Indicador	Número de reuniones realizadas	Bajo demanda	Si

CALENDARIO													
PROGRAMADO / REALIZADO	ENE	FEB	MAR	ABR	MAY	JUN	JUL	AGO	SEP	OCT	NOV	DIC	TOTAL
PROGRAMADO	0.00	1.00	0.00	1.00	0.00	1.00	0.00	1.00	0.00	1.00	0.00	1.00	6.00
REALIZADO	1.00	0.00	0.00	0.00	0.00	0.00	0.00	0.00	0.00	0.00	0.00	0.00	1.00

Programado al corte:	6.00	Avances al corte:	6.00	Eficacia:	100.00%
Comentarios adicionales a la meta: Con corte al primer trimestre, se coordinó la primera sesión extraordinarias del Consejo de Administración del SOSAPACH: Acta 001 Extraordinaria de fecha 05 de enero de 2026;					


Nivel	Resumen Narrativo		
Actividad 5.10	Gestionar 5 capacitaciones en materia de Gestión para Resultados (GpR) Metodología del Marco Lógico y Sistema de Evaluación del Desempeño para personal del SOSAPACH (bajo demanda)	Estado	No iniciado 
		Unidad de medida	Capacitación
Indicador	Número de capacitaciones realizadas.	Bajo demanda	Si

CALENDARIO													
PROGRAMADO / REALIZADO	ENE	FEB	MAR	ABR	MAY	JUN	JUL	AGO	SEP	OCT	NOV	DIC	TOTAL
PROGRAMADO	0.00	0.00	0.00	0.00	0.00	0.00	0.00	0.00	0.00	0.00	0.00	0.00	5.00
REALIZADO	0.00	0.00	0.00	0.00	0.00	0.00	0.00	0.00	0.00	0.00	0.00	0.00	0.00


Programado al corte:	1.00	Avances al corte:	0.00	Eficacia:	00.00%
Comentarios adicionales a la meta: Con corte al Primer trimestre, no se realizó la actividad derivada de no encontrar un proveedor que se ajuste a el presupuesto para dicha actividad,					
Hallazgos: el indicador de evaluado en estado satisfactorio. Con el criterio 1, bajo demanda					

ACTIVIDADES

PROGRAMA PRESUPUESTARIO AVANCES DEL PERIODO ENERO-MARZO

Nivel	Resumen Narrativo		
Actividad 5.11	Gestionar 2 capacitaciones en materia de gestión para resultados GpR, metodología de marco lógico y sistema de Evaluación del Desempeño para personal del SOSAPACH.	Estado	No iniciado 
		Unidad de medida	Proyecto
Indicador	Número de capacitaciones realizadas	Bajo demanda	No



CALENDARIO													
PROGRAMADO / REALIZADO	ENE	FEB	MAR	ABR	MAY	JUN	JUL	AGO	SEP	OCT	NOV	DIC	TOTAL
PROGRAMADO	0.00	0.00	1.00	0.00	0.00	0.00	0.00	0.00	0.00	0.00	0.00	0.00	1.00
REALIZADO	0.00	0.00	1.00	0.00	0.00	0.00	0.00	0.00	0.00	0.00	0.00	0.00	0.00
Programado al corte:		1.00		Avances al corte:		1.00		Eficacia:		NA			
Comentarios adicionales a la meta: Con corte al primer trimestre, conforme a lo programado se realizó una capacitación;													

Nivel	Resumen Narrativo		
Actividad 5.12	Ejecutar 1 proyecto en materia de planeación, con recursos extraordinarios federales, estatales, municipales y/o iniciativa privada (Bajo demanda)	Estado	No iniciado 
		Unidad de medida	Proyecto
Indicador	Número de proyectos ejecutados	Bajo demanda	Si

CALENDARIO													
PROGRAMADO / REALIZADO	ENE	FEB	MAR	ABR	MAY	JUN	JUL	AGO	SEP	OCT	NOV	DIC	TOTAL
PROGRAMADO	0.00	0.00	0.00	0.00	0.00	0.00	0.00	0.00	0.00	0.00	0.00	1.00	1.00
REALIZADO	0.00	0.00	0.00	0.00	0.00	0.00	0.00	0.00	0.00	0.00	0.00	0.00	0.00
Programado al corte:		0.00		Avances al corte:		0.00		Eficacia:		NA			
Comentarios adicionales a la meta: Conforme a lo programado, la actividad reportara su avance en el mes de diciembre													

COMPONENTE 6

PROGRAMA PRESUPUESTARIO AVANCES DEL PERIODO ENERO-MARZO

Nivel	Resumen Narrativo	Área funcional:	
Fin	Contribuir al acceso a servicios asequibles y suficientes en materia de agua potable, alcantarillado y saneamiento a través de infraestructura hidrosanitaria sostenible en el Municipio de San Pedro Cholula		
Propósito	El Sistema Operador de los Servicios de Agua Potable y Alcantarillado del Municipio de San Pedro Cholula brinda un servicio de calidad y suficiente a través de una infraestructura hidrosanitaria adecuada		
Componente 6	Sistema eficaz y eficiente de la recaudación por el consumo de los servicios que brinda el SOSAPACH, operando	Eficacia Anual: Satisfactorio	
Indicador	Porcentaje de acciones de recaudación por el consumo de los servicios brindados	Eficacia Trimestral: Satisfactorio	

Tipo	Dimensión	Tipo de fórmula	Comportamiento	Frecuencia de Medición
Gestión	Eficacia	Porcentaje	Nominal	Trimestral
Unidad Administrativa	Subdirección Comercial			
No.	Variable	Unidad de Medida	Tipo de variable	
			Programado	Realizado
V1	Número de acciones de recaudación por el consumo de los servicios realizadas	Acción	Fija	Acumulada
V2	Total de acciones de recaudación por el consumo de los servicios requeridas	Acción	Fija	Acumulada


CALENDARIO - PROGRAMADO												TOTAL	META
ENE	FEB	MAR	ABR	MAY	JUN	JUL	AGO	SEP	OCT	NOV	DIC		
1.00	1.00	1.00	1.00	1.00	1.00	1.00	1.00	1.00	1.00	1.00	1.00	12.00	100.00
1.00	1.00	1.00	1.00	1.00	1.00	1.00	1.00	1.00	1.00	1.00	1.00	12.00	
CALENDARIO - REALIZADO												TOTAL	AVANCE
ENE	FEB	MAR	ABR	MAY	JUN	JUL	AGO	SEP	OCT	NOV	DIC		
47,310	27,543	42,730											100%
47,310	27,543	42,730											

RESULTADOS DE LA EVALUACIÓN					
Eficacia del componente:	100.00 %	Eficacia de las actividades:	101.96%	Eficacia global:	100.58%


Con corte al Primer Trimestre, se realizaron 117,583 acciones de recaudación por el consumo de los servicios: Se emitieron 64 dictámenes de factibilidad; se emitieron 52 contratos nuevos por los servicios que brinda el SOSAPACH; se emitieron 96 constancias de no servicio; se emitieron 247 constancias de no adeudo; se atendieron 2950 usuarios; se realizaron 23,056 tomas de lectura a los medidores; se emitieron 58,115 estados de cuenta para el pago de los servicios prestados por el SOSAPACH; Se emitieron 32600 recibos de pago de los servicios prestados por el SOSAPACH; se instalaron 58 medidores por concepto de contratos nuevos solicitud de las y los usuarios; se reubicaron 18 cuadros completos de medidores; se realizaron 5 reconexiones de los servicios brindados por el SOSAPACH; se sustituyeron 45 medidores por concepto de adolecencia de los mismos;

ACTIVIDADES

PROGRAMA PRESUPUESTARIO AVANCES DEL PERIODO ENERO-MARZO

Nivel	Resumen Narrativo		
Actividad 6.1	Atender 300 dictámenes de factibilidad (Bajo demanda)	Estado	Satisfactorio 
		Unidad de medida	Dictámen
Indicador	Número de dictámenes atendidos	Bajo demanda	Si


CALENDARIO													
PROGRAMADO / REALIZADO	ENE	FEB	MAR	ABR	MAY	JUN	JUL	AGO	SEP	OCT	NOV	DIC	TOTAL
PROGRAMADO	25.00	25.00	25.00	25.00	25.00	25.00	25.00	25.00	25.00	25.00	25.00	25.00	300.00
REALIZADO	26.00	16.00	22.00										64.00
Programado al corte:	300			Avances al corte:				64		Eficacia:		100 %	
Comentarios adicionales a la meta: con corte al primer trimestre, se emitieron 64 dictámenes de factibilidad													
Hallazgos: La actividad fue evaluada estado satisfactorio bajo el criterio 1. bajo demanda.													

Nivel	Resumen Narrativo		
Actividad 6.2	Atender 450 contratos nuevos por los servicios que brinda el SOSAPACH (Bajo demanda)	Estado	satisfactorio 
		Unidad de medida	Contratos
Indicador	Número de contratos atendidos	Bajo demanda	Si

CALENDARIO													
PROGRAMADO / REALIZADO	ENE	FEB	MAR	ABR	MAY	JUN	JUL	AGO	SEP	OCT	NOV	DIC	TOTAL
PROGRAMADO	37	38	37	38	37	38	37	38	37	37	37	38	450
REALIZADO	15.00	20.00	17.00										64.00
Programado al corte:	112			Avances al corte:				52		Eficacia:		68.60 %	
Comentarios adicionales a la meta: Con corte al primer trimestre, se emitieron 52 contratos nuevos por los servicios que brinda el SOSAPACH													
Hallazgos: El indicador es evaluado en estado satisfactorio con el criterio 1. bajo demanda.													


ACTIVIDADES

PROGRAMA PRESUPUESTARIO AVANCES DEL PERIODO ENERO-MARZO

Nivel	Resumen Narrativo		
Actividad 6.3	Emitir 550 constancias de no servicio (Bajo demanda)	Estado	Satisfactorio 
		Unidad de medida	Constancia
Indicador	Número de constancias emitidas	Bajo demanda	Si

CALENDARIO													
	ENE	FEB	MAR	ABR	MAY	JUN	JUL	AGO	SEP	OCT	NOV	DIC	TOTAL
PROGRAMADO	46.00	46.00	46.00	46.00	46.00	46.00	46.00	46.00	46.00	46.00	45.00	45.00	550.00
REALIZADO	29.00	33.00	34.00										96

Programado al corte:	138	Avances al corte:	96	Eficacia:	100 %
Comentarios adicionales a la meta: Con corte al primer trimestre, se emitieron 96 constancias de no servicio					
Hallazgos: El indicador es evaluado en estado satisfactorio con el criterio 1. bajo demanda.					


Nivel	Resumen Narrativo		
Actividad 6.4	Emitir 700 constancias de no adeudo (Bajo demanda)	Estado	Satisfactorio 
		Unidad de medida	Constancia
Indicador	Número de constancias emitidas	PROGRAMADO / demanda	Si

CALENDARIO													
	ENE	FEB	MAR	ABR	MAY	JUN	JUL	AGO	SEP	OCT	NOV	DIC	TOTAL
PROGRAMADO	58.00	59.00	58.00	59.00	58.00	59.00	58.00	59.00	58.00	58.00	58.00	58.00	700.00
REALIZADO	57.00	62.00	79.00										247

Programado al corte:	175	Avances al corte:	247	Eficacia:	100.00 %
Comentarios adicionales a la meta: con corte al primer trimestre se emitieron 247 constancias de no adeudo					
Hallazgos: El indicador es evaluado en estado satisfactorio con el criterio 1. bajo demanda.					


ACTIVIDADES

PROGRAMA PRESUPUESTARIO AVANCES DEL PERIODO ENERO-MARZO

Nivel	Resumen Narrativo					
Actividad 6.5	Atender 7,000 usuarios (asesorías, asistencias, gestiones y/o aclaraciones) Bajo demanda			Estado	Satisfactorio	
				Unidad de medida	Usuario	
Indicador	Número de usuarios atendidos			Bajo demanda	Si	

CALENDARIO													
	ENE	FEB	MAR	ABR	MAY	JUN	JUL	AGO	SEP	OCT	NOV	DIC	TOTAL
PROGRAMADO	583	584	583	584	583	584	583	584	583	583	583	583	7,000
REALIZADO	949	910	1091										2,950

Programado al corte:	1,750	Avances al corte:	2,950	Eficacia:	100.00 %
Comentario adicionales a la meta: con corte al primer trimestre se emitieron 247 constancias de no adeudo					
Hallazgos: El indicador es evaluado en estado satisfactorio con el criterio 1. bajo demanda.					


Nivel	Resumen Narrativo					
Actividad 6.6	Realizar 140, 000 tomas de lecturas a los medidores de las y los usuarios			Estado	Satisfactorio	
				Unidad de medida	Usuario	
Indicador	Número de usuarios atendidos			Bajo demanda	Si	

CALENDARIO													
	ENE	FEB	MAR	ABR	MAY	JUN	JUL	AGO	SEP	OCT	NOV	DIC	TOTAL
PROGRAMADO	583	584	583	584	583	584	583	584	583	583	583	583	7,000
REALIZADO	949	910	1091										2,950


Programado al corte:	1,750	Avances al corte:	2,950	Eficacia:	100.00 %
Comentario adicionales a la meta: con corte al primer trimestre se emitieron 247 constancias de no adeudo					
Hallazgos: El indicador es evaluado en estado satisfactorio con el criterio 1. bajo demanda.					

ACTIVIDADES


PROGRAMA PRESUPUESTARIO
AVANCES DEL PERIODO ENERO-MARZO

Nivel	Resumen Narrativo													
Actividad 6.7	Emitir 131,000 toma de lecturas a los medidores de las y los usuarios											Estado	Satisfactorio	
												Unidad de medida	Usuario	
Indicador	Número de estados de cuenta emitidos											Bajo demanda	No	
CALENDARIO														
	ENE	FEB	MAR	ABR	MAY	JUN	JUL	AGO	SEP	OCT	NOV	DIC	TOTAL	
PROGRAMADO	21833		21834		21833		21834		21833		21833		131,000	
REALIZADO	23056		23056										58,115	

Programado al corte:	43,667	Avances al corte:	58,115	Eficacia:	105.60 %
Comentarios adicionales a la meta: con corte al cuarto trimestre, se emitieron 89592 recibos de pago de los servicios prestados por el SOSAPACH					
Hallazgos: El indicador es evaluado en estado satisfactorio, con el criterio 1. bajo demanda.					


Nivel	Resumen Narrativo													
Actividad 6.8	Emitir 100,000 recibos de pago de los servicios prestados por el SOSAPACH (Bajo demanda)											Estado	Satisfactorio	
												Unidad de medida	Recibo de pago	
Indicador	Número de recibos de pago emitidos											Bajo demanda	Si	
CALENDARIO														
PROGRAMADO / REALIZADO	ENE	FEB	MAR	ABR	MAY	JUN	JUL	AGO	SEP	OCT	NOV	DIC	TOTAL	
PROGRAMADO	8,333	8,334	8,333	8,334	8,333	8,334	8,333	8,334	8,333	8,333	8,333	8,333	100,000	
REALIZADO	17122	3097	12381										32,600	

Programado al corte:	25000	Avances al corte:	32600	Eficacia:	100 %
Comentarios adicionales a la meta: con corte al Primer trimestre, se emitieron 32600 recibos de pago de los servicios prestados por el SOSAPACH					
Hallazgos: El indicador es evaluado en estado satisfactorio, con el criterio 1. bajo demanda.					

Nivel	Resumen Narrativo		
Actividad 6.9	Instalación de 750 medidores por concepto de contratos nuevos a solicitud de las y los usuarios (bajo demanda)	Estado	No iniciado 
		Unidad de medida	Carta invitación
Indicador	Número de cartas invitación entregadas	Bajo demanda	No


CALENDARIO													
PROGRAMADO / REALIZADO	ENE	FEB	MAR	ABR	MAY	JUN	JUL	AGO	SEP	OCT	NOV	DIC	TOTAL
PROGRAMADO	62	63	62	63	62	63	62	63	62	63	62	63	750
REALIZADO	15	22	21										58

Programado al corte:	187	Avances al corte:	58	Eficacia:	100%
Comentarios adicionales a la meta: Con corte al Primer trimestre se instalaron 58 medidores por concepto de de contratos nuevos a solicitud de las y los usuarios					

Nivel	Resumen Narrativo		
Actividad 6.10	Reubicar 50 cuadros completos de medidores (bajo demanda)	Estado	Satisfactorio 
		Unidad de medida	Medidor
Indicador	Número de cuadros completos reubicados	Bajo demanda	Si


CALENDARIO													
PROGRAMADO / REALIZADO	ENE	FEB	MAR	ABR	MAY	JUN	JUL	AGO	SEP	OCT	NOV	DIC	TOTAL
PROGRAMADO	4	5	4	5	4	4	4	4	4	4	4	4	50
REALIZADO	7	8	3										

Programado al corte:	13	Avances al corte:	18	Eficacia:	100%
Comentarios adicionales a la meta: con corte al Primer trimestre, se instalaron 18 medidores por concepto de contratos nuevos a solicitud de las y los usuarios					
Hallazgos: El indicador es evaluado en estado satisfactorio, con el criterio 1. bajo demanda.					

Nivel	Resumen Narrativo				
Actividad 6.11	Realizar 100 reconexiones por los servicios binados por el SOSAPACH (bajo demanda)			Estado	Satisfactorio 
				Unidad de medida	Cuadro completo
Indicador	Numero de medidores sustituidos			Bajo demanda	Si

CALENDARIO													
	ENE	FEB	MAR	ABR	MAY	JUN	JUL	AGO	SEP	OCT	NOV	DIC	TOTAL
PROGRAMADO	8	9	8	9	8	9	8	9	8	8	8	8	100
REALIZADO	3	1	1										

Programado al corte:	25	Avances al corte:	5	Eficacia:	100%
Comentarios adicionales a la meta: con corte al cuarto trimestre, se reubicaron 33 cuadros completos de medidores.					
Hallazgos: El indicador es evaluado en estado satisfactorio, con el criterio 1. bajo demanda.					

Nivel	Resumen Narrativo				
Actividad 6.12	Sustituir 750 medidores por concepto de obsolescencia de los mismos (bajo demanda)			Estado	Satisfactorio 
				Unidad de medida	Reconexión
Indicador	Número de medidores sustituidos			Bajo demanda	Si

CALENDARIO													
	ENE	FEB	MAR	ABR	MAY	JUN	JUL	AGO	SEP	OCT	NOV	DIC	TOTAL
PROGRAMADO	62	63	62	63	62	63	62	63	62	63	62	63	750
63REALIZADO	10	17	18										

Programado al corte:	187	Avances al corte:	45	Eficacia:	100%
Comentarios adicionales a la meta: con corte al primer trimestre, se sustituyeron 45 medidores por obsolescencia.					
Hallazgos: El indicador es evaluado en estado satisfactorio, con el criterio 1. bajo demanda.					

ACTIVIDADES

PROGRAMA PRESUPUESTARIO AVANCES DEL PERIODO ENERO-MARZO

Nivel	Resumen Narrativo		
Actividad 6.13	Gestionar un mantenimiento el area de archivo de la Subdireccion Comercial.	Estado	No Iniciado <input type="radio"/>
		Unidad de medida	Reconexión
Indicador	Número de medidores sustituidos	Bajo demanda	No

CALENDARIO													
	ENE	FEB	MAR	ABR	MAY	JUN	JUL	AGO	SEP	OCT	NOV	DIC	TOTAL
PROGRAMADO												1.00	1.00
63REALIZADO													
Programado al corte:	0			Avances al corte:				Eficacia:			N/D		
Comentarios adicionales a la meta: Conforme a lo programado el avance de la actividad de informar hasta el mes diciembre.													

Nivel	Resumen Narrativo		
Actividad 6.14	Instalación de 75 macromedidores por concepto de contratos nuevos a solicitud de las y los usuarios (bajo demanda)	Estado	No iniciado <input type="radio"/>
		Unidad de medida	Mantenimiento
Indicador	Número de instalación de macromedidores	Bajo demanda	Si

CALENDARIO														
PROGRAMADO / REALIZADO	ENE	FEB	MAR	ABR	MAY	JUN	JUL	AGO	SEP	OCT	NOV	DIC	TOTAL	
PROGRAMADO	6.00	6.00	6.00	6.00	6.00	6.00	6.00	6.00	6.00	6.00	6.00	9.00	75.00	
REALIZADO	0.00	0.00	0.00	0.00	0.00	0.00	0.00	0.00	0.00	0.00	0.00	0.00	0.00	
Programado al corte:	0.00			Avances al corte:				0.00			Eficacia:			ND%
Comentarios adicionales a la meta: con corte al primer trimestre, no se reportó avance de la actividad.														
Hallazgos: el indicador es evaluado en estado no iniciado, bajo el criterio 4., bajo demanda.														

ACTIVIDADES

PROGRAMA PRESUPUESTARIO AVANCES DEL PERIODO ENERO-MARZO

Nivel	Resumen Narrativo			
Actividad 6.15	Realizar suspensión de servicio en 500 tomas de adeudo o por toma directa si contrato (bajo demanda)	Estado	No iniciado	<input type="radio"/>
		Unidad de medida	Proyecto	
Indicador	Número de suspensión de servicio por adeudo.	Bajo demanda	Si	

CALENDARIO													
PROGRAMADO / REALIZADO	ENE	FEB	MAR	ABR	MAY	JUN	JUL	AGO	SEP	OCT	NOV	DIC	TOTAL
PROGRAMADO	41	42	41	42	41	42	41	42	42	42	42	42	500
REALIZADO	0.00	0.00	0.00	0.00	0.00	0.00	0.00	0.00	0.00	0.00	0.00	0.00	0.00

Programado al corte:	124	Avances al corte:	0.00	Eficacia:	ND
Comentarios adicionales a la meta: Con corte al primer trimestre, no se reportó avance de la actividad.					
Hallazgos: el indicador es evaluado en estado no iniciado, con el criterio 4. Bajo demanda					

Nivel	Resumen Narrativo			
Actividad 6.16	Ejecutar 1 proyecto de la Subdirección Comercial con recursos extraordinarios federales, estatales, municipales y/o iniciativa privada (Bajo demanda)	Estado	No iniciado	<input type="radio"/>
		Unidad de medida	Proyecto	
Indicador	Número de proyectos ejecutados	Bajo demanda	Si	

CALENDARIO													
PROGRAMADO / REALIZADO	ENE	FEB	MAR	ABR	MAY	JUN	JUL	AGO	SEP	OCT	NOV	DIC	TOTAL
PROGRAMADO	0.00	0.00	0.00	0.00	0.00	0.00	0.00	0.00	0.00	0.00	0.00	1.00	1.00
REALIZADO	0.00	0.00	0.00	0.00	0.00	0.00	0.00	0.00	0.00	0.00	0.00	0.00	0.00

Programado al corte:	0.00	Avances al corte:	0.00	Eficacia:	ND
Comentarios adicionales a la meta: Con corte al cuarto trimestre, no se realizó la actividad					
Hallazgos: el indicador es evaluado en estado no iniciado, con el criterio 4. Bajo demanda					

COMPONENTE 7

PROGRAMA PRESUPUESTARIO AVANCES DEL PERIODO ENERO-MARZO


Nivel	Resumen Narrativo	Área funcional:	
Fin	Contribuir al acceso a servicios asequibles y suficientes en materia de agua potable, alcantarillado y saneamiento a través de infraestructura hidrosanitaria sostenible en el Municipio de San Pedro Cholula		
Propósito	El Sistema Operador de los Servicios de Agua Potable y Alcantarillado del Municipio de San Pedro Cholula brinda un servicio de calidad y suficiente a través de una infraestructura hidrosanitaria adecuada		
Componente 7	Mantenimiento a las redes de agua potable y alcantarillado sanitario del SOSAPACH, implementado	Eficacia Anual: Satisfactorio	
Indicador	Porcentaje de mantenimientos en materia de redes de agua potable y alcantarillado sanitario	Eficacia Trimestral: Satisfactorio	

Tipo	Dimensión	Tipo de fórmula	Comportamiento	Frecuencia de Medición
Gestión	Eficacia	Porcentaje	Nominal	Trimestral
Unidad Administrativa	Subdirección Operativa			
No.	Variable	Unidad de Medida	Tipo de variable	
			Programado	Realizado
V1	Número de mantenimientos realizados en materia de red de agua potable y alcantarillado sanitario	Mantenimiento	Fija	Acumulado
V2	Total de mantenimientos programados en materia de red de agua potable y alcantarillado sanitario	Mantenimiento	Fija	Acumulado

CALENDARIO - PROGRAMADO												TOTAL	META
ENE	FEB	MAR	ABR	MAY	JUN	JUL	AGO	SEP	OCT	NOV	DIC		
1.00	1.00	1.00	1.00	1.00	1.00	1.00	1.00	1.00	1.00	1.00	1.00	12.00	100%
1.00	1.00	1.00	1.00	1.00	1.00	1.00	1.00	1.00	1.00	1.00	1.00	12.00	
CALENDARIO - REALIZADO												TOTAL	AVANCE
ENE	FEB	MAR	ABR	MAY	JUN	JUL	AGO	SEP	OCT	NOV	DIC		
4246	4937	4755										13,938	100%
4246	4937	4755										13,938	


RESULTADOS DE LA EVALUACIÓN					
Eficacia del componente:	100.00%	Eficacia de las actividades:	100.00%	Eficacia global:	100.00%
Comentarios adicionales a la meta: con corte al primer trimestre, se realizaron 13,938 acciones en materia de red de agua potable y alcantarillado sanitario: se cuenta con 13,300 metros lineales de desazolve a la red de alcantarillado sanitario; se ejecutaron 117 acciones de mantenimiento correctivo a la red de alcantarillado sanitario; Limpieza de 39 pozos de visita; se realizaron 11 conexiones de la red de alcantarillado sanitario derivado de la solicitud de las y los usuarios del SOSAPACH; Se ejecutaron 510 acciones de mantenimiento de la red de agua potable.					

Desempeño de componente y actividades




ACTIVIDADES

PROGRAMA PRESUPUESTARIO
AVANCES DEL PERIODO ENERO-MARZO

Nivel	Resumen Narrativo		
Actividad 7.1	Desazolver 96,000 metros lineales la red de alcantarillado sanitario (Bajo demanda)	Estado	Satisfactorio 
		Unidad de medida	Metro lineal
Indicador	Número de metros lineales desazolvados	Bajo demanda	Si


CALENDARIO													
PROGRAMADO / REALIZADO	ENE	FEB	MAR	ABR	MAY	JUN	JUL	AGO	SEP	OCT	NOV	DIC	TOTAL
PROGRAMADO	8,000	8,000	8,000	8,000	8,000	8,000	8,000	8,000	8,000	8,000	8,000	8,000	96,000
REALIZADO	4,050	4,750	4,500										
Programado al corte:	24,000			Avances al corte:				13,300			Eficacia:		100 %
Comentarios adicionales a la meta: con corte al primer trimestre, se desazolvaron 13,300 metros lineales de red de alcantarillado sanitario.													
Hallazgos: El indicador es evaluado en estado satisfactorio, con el criterio 1.bajo demanda.													

Nivel	Resumen Narrativo		
Actividad 7.2	Ejecutar 3500 acciones de mantenimiento general a la Red de Alcantarillado Sanitario (Bajo demanda)	Estado	Satisfactorio 
		Unidad de medida	Acción
Indicador	Número de acciones de mantenimiento ejecutadas	Bajo demanda	Si

CALENDARIO													
PROGRAMADO / REALIZADO	ENE	FEB	MAR	ABR	MAY	JUN	JUL	AGO	SEP	OCT	NOV	DIC	TOTAL
PROGRAMADO	292	291	292	291	292	291	292	291	292	292	292	292	3500
REALIZADO	39	36	42										117
Programado al corte:	875			Avances al corte:				117			Eficacia:		100 %
Comentarios adicionales a la meta: con corte al primer trimestre, se ejecutaron 117 acciones de mantenimiento general a la red de alcantarillado sanitario.													
Hallazgos: El indicador es evaluado en estado satisfactorio, con el criterio 1.bajo demanda.													

ACTIVIDADES

PROGRAMA PRESUPUESTARIO AVANCES DEL PERIODO ENERO-MARZO


Nivel	Resumen Narrativo		
Actividad 7.3	Realizar 250 conexiones en la Red de Agua Potable y/o Alcantarillado Sanitario derivado de la solicitud de las y los usuarios del SOSAPACH (Bajo demanda)	Estado	Satisfactorio 
		Unidad de medida	Conexión
Indicador	Número de conexiones realizadas	Bajo demanda	Si

CALENDARIO													
PROGRAMADO / REALIZADO	ENE	FEB	MAR	ABR	MAY	JUN	JUL	AGO	SEP	OCT	NOV	DIC	TOTAL
PROGRAMADO	21.00	20.00	21.00	20.00	21.00	21.00	21.00	21.00	21.00	21.00	21.00	21.00	250
REALIZADO	5.00	2.00	4.00										

Programado al corte:	250	Avances al corte:	11.00	Eficacia:	100%
-----------------------------	-----	--------------------------	-------	------------------	------

Comentarios adicionales a la meta: con corte al primer trimestre, se realizaron 11 conexiones de la red de alcantarillado sanitario derivado de la solicitud de las y los usuarios del SOSAPACH

Hallazgos: El indicador es evaluado en estado satisfactorio, con el criterio 1.bajo demanda.

Nivel	Resumen Narrativo		
Actividad 7.4	Ejecutar 4000 acciones de mantenimiento general a la Red de Agua Potable (Bajo demanda)	Estado	Satisfactorio 
		Unidad de medida	Acción
Indicador	Número de acciones de mantenimiento ejecutadas	Bajo REALIZADO	Si

CALENDARIO													
PROGRAMADO / REALIZADO	ENE	FEB	MAR	ABR	MAY	JUN	JUL	AGO	SEP	OCT	NOV	DIC	TOTAL
PROGRAMADO	333	334	333	334	333	334	333	334	333	333	333	333	4,000
REALIZADO	152	149	209										510

Programado al corte:	1000	Avances al corte:	510	Eficacia:	100%
-----------------------------	------	--------------------------	-----	------------------	------

Comentarios adicionales a la meta: con corte al primer trimestre, se ejecutaron 510 acciones de mantenimiento general a la red de agua potable;

Hallazgos: El indicador es evaluado en estado Satisfactorio. Bajo el criterio 1 "Bajo demanda"

ACTIVIDADES

PROGRAMA PRESUPUESTARIO AVANCES DEL PERIODO ENERO-MARZO

Nivel	Resumen Narrativo		
Actividad 7.5	Ejecutar 1 proyecto en materia de red de agua potable y/o alcantarillado sanitario, con recursos extraordinarios federales, estatales, municipales y/o iniciativa privada (Bajo demanda)	Estado	No iniciado <input checked="" type="radio"/>
		Unidad de medida	Proyecto
Indicador	Número de proyectos ejecutados	Bajo REALIZADO	Si

CALENDARIO													
PROGRAMADO / REALIZADO	ENE	FEB	MAR	ABR	MAY	JUN	JUL	AGO	SEP	OCT	NOV	DIC	TOTAL
PROGRAMADO	0.00	0.00	0.00	0.00	0.00	0.00	0.00	0.00	0.00	0.00	0.00	1.00	1.00
REALIZADO	0.00	0.00	0.00	0.00	0.00	0.00	0.00	0.00	0.00	0.00	0.00	0.00	0.00

Programado al corte:	0.00	Avances al corte:	0.00	Eficacia:	ND
Hallazgos: el indicador es evaluado en estado no iniciado, con el criterio4. Bajo demanda					

COMPONENTE 8

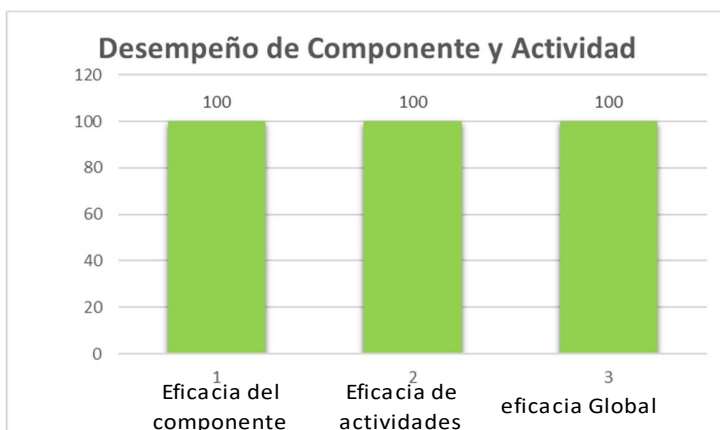
PROGRAMA PRESUPUESTARIO AVANCES DEL PERIODO ENERO-MARZO

Nivel	Resumen Narrativo	Área funcional:	
Fin	Contribuir al acceso a servicios asequibles y suficientes en materia de agua potable, alcantarillado y saneamiento a través de infraestructura hidrosanitaria sostenible en el Municipio de San Pedro Cholula		
Propósito	El Sistema Operador de los Servicios de Agua Potable y Alcantarillado del Municipio de San Pedro Cholula brinda un servicio de calidad y suficiente a través de una infraestructura hidrosanitaria adecuada		
Componente 8	Servicios de agua potable, alcantarillado sanitario e Infraestructura de redes hidrosanitarias del SOSAPACH, implementados	Eficacia Anual: Satisfactorio	
Indicador	Porcentaje de acciones realizadas en materia de servicios de agua potable, alcantarillado sanitario e Infraestructura de redes hidrosanitarias	Eficacia Trimestral: Satisfactorio	

Tipo	Dimensión	Tipo de fórmula	Comportamiento	Frecuencia de medición										
Gestión	Eficacia	Porcentaje	Nominal	Trimestral										
Unidad Administrativa	Unidad de Comunicación Social y cultura del Agua, difundidas													
No.	Variable	Unidad de Medida	Tipo Variable											
V1	Número de acciones realizadas en materia de servicios de agua potable, alcantarillado sanitario e infraestructura de redes hidrosanitarias.	Acción	Fija	Acumulada										
V2	Número de acciones realizadas en materia de servicios de agua potable, alcantarillado sanitario e infraestructura de redes hidrosanitarias.	Acción	Fija	Acumulada										
CALENDARIO-PROGRAMADO														
PROGRAMADO	ENE	FEB	MAR	ABR	MAY	JUN	JUL	AGO	SEP	OCT	NOV	DIC	TOTAL	META
1.00	1.00	1.00	1.00	1.00	1.00	1.00	1.00	1.00	1.00	1.00	1.00	1.00	12.00	100%
1.00	1.00	1.00	1.00	1.00	1.00	1.00	1.00	1.00	1.00	1.00	1.00	1.00	12.00	
CALENDARIO-REALIZADO														
REALIZADO	ENE	FEB	MAR	ABR	MAY	JUN	JUL	AGO	SEP	OCT	NOV	DIC	TOTAL	META
1.00	0.00	10.00	0.00	0.00	0.00	0.00	0.00	0.00	0.00	0.00	0.00	0.00	10.00	100%
	0.00	10.00	0.00										10.00	

RESULTADOS DE LA EVALUACION


Eficacia del componente	100.00%	Eficacia de las actividades	100.00%	Eficacia global	100.00%
Comentarios adicionales a la meta: Con corte al Primer Trimestre se realizaron 10 acciones en materia de servicios de agua potable, alcantarillado sanitario e infraestructura de redes sanitarias:					




	De 90% a 115%
	De 80% a 89% y de 115.1% a 125.99%
	De 0% a 79% y de 126% en adelante

ACTIVIDADES

PROGRAMA PRESUPUESTARIO AVANCES DEL PERIODO ENERO-MARZO

Nivel	Resumen Narrativo				
Actividad 8.1	Realizar 8 acciones relacionadas con obra pública de infraestructura Hidrosanitaria			Estado	No iniciado 
				Unidad de medida	Reporte
Indicador	Numero de acciones realizadas			Bajo demanda	No

CALENDARIO													
PROGRAMADO / REALIZADO	ENE	FEB	MAR	ABR	MAY	JUN	JUL	AGO	SEP	OCT	NOV	DIC	TOTAL
PROGRAMADO			1.00	1.00			1.00	1.00	1.00	1.00	1.00	1.00	8.00
REALIZADO			0.00										12.00
Programado al corte:	1.00		Avances al corte:			0.00			Eficacia:		100.00%		
Comentarios adicionales a la meta: Con corte al Primer trimestre, la actividad se evalúa como No iniciado, conforme al criterio 4.- En virtud de que no se reportó avance de la actividad													

Nivel	Resumen Narrativo												
Actividad 8.2	Realizar un proyecto de rehabilitación de pozos incluyendo infraestructura y sistema de bombeo											Estado	No iniciado 
												Unidad de medida	Mantenimiento
Indicador	Numero de rehabilitacion de pozos											No Iniciado	No
CALENDARIO													
	ENE	FEB	MAR	ABR	MAY	JUN	JUL	AGO	SEP	OCT	NOV	DIC	TOTAL
PROGRAMADO	0.00	0.00	0.00	0.00	0.00	0.00	0.00	0.00	0.00	0.00	0.00	0.00	1.00
REALIZADO												1.00	0.00
Programado al corte:	0.00		Avances al corte:			0.00			Eficacia:		100%		
Comentarios adicionales a la meta: Con corte al Primer Trimestre, y conforme a lo programado la actividad se informará su avance en el mes de diciembre.													

ACTIVIDADES

PROGRAMA PRESUPUESTARIO AVANCES DEL PERIODO ENERO-MARZO

Nivel	Resumen Narrativo					
Actividad 8.3	Ejecutar 1 obra pública con participación federal, mediante programa de devolución de derechos ejercicio 2026.			Estado	No iniciado	<input type="radio"/>
				Unidad de medida	Obra publica	
Indicador	Numero de acciones relacionadas con obra pública ejecutadas			Bajo demanda	No	

PROGRAMADO / REALIZADO		CALENDARIO												
		ENE	FEB	MAR	ABR	MAY	JUN	JUL	AGO	SEP	OCT	NOV	DIC	TOTAL
PROGRAMADO													1.00	1.00
REALIZADO														

Programado al corte:		Avances al corte:		Eficacia:	N/D
Comentarios adicionales a la meta: con corte al Primer trimestre y conforme a lo programado la actividad se informará en el mes de diciembre.					
Hallazgos: ninguno					


Nivel	Resumen Narrativo					
Actividad 8.4	Desarrollar 1 proyecto, obra publica y/o programa en materia de infraestructura con recursos extraordinarios federales, estatales, municipales y/o iniciativa privada (bajo demanda)			Estado	No iniciada	<input type="radio"/>
				Unidad de medida	Obra pública	
Indicador	Número de acciones relacionadas con obra pública ejecutadas			Bajo demanda	Si	

PROGRAMADO / REALIZADO		CALENDARIO												
		ENE	FEB	MAR	ABR	MAY	JUN	JUL	AGO	SEP	OCT	NOV	DIC	TOTAL
PROGRAMADO													1.00	1.00
REALIZADO													0.00	0.00

Programado al corte:	0.00	Avances al corte:	0.00	Eficacia:	N/D
Comentarios adicionales a la meta: con corte al primer trimestre, y conforme a lo programado se informará sobre el avance de la actividad en el mes de diciembre					


ACTIVIDADES

PROGRAMA PRESUPUESTARIO AVANCES DEL PERIODO ENERO-MARZO

Nivel	Resumen Narrativo					
Actividad 8.5	Realizar 10 estudios de topografía para desarrollar proyectos de obras públicas de infraestructura hidrosanitaria.			Estado	Satisfactorio	
				Unidad de medida	Pipa	
Indicador	Número de estudios de topografía			Bajo demanda	No	

CALENDARIO													
	ENE	FEB	MAR	ABR	MAY	JUN	JUL	AGO	SEP	OCT	NOV	DIC	TOTAL
PROGRAMADO		5.00			5.00								
REALIZADO		10.00											

Programado al corte:	5.00	Avances al corte:	10.00	Eficacia:	100 %
Comentarios adicionales a la meta: con corte al Primer trimestre, se realizaron 10 estudios de topografía en virtud de que se contrató servicio completo					
Hallazgos: la actividad se encuentra evaluado conforme al criterio 2, Realización anticipada en virtud de que se realizó servicio completo y se realizaron los 10 estudios topográficos.					

Nivel	Resumen Narrativo					
Actividad 8.6	Realizar 10 estudios de geotecnia para desarrollar proyectos de obras públicas de infraestructura hidrosanitaria.			Estado	No iniciado	
				Unidad de medida	Obra pública	
Indicador	Número de estudios realizados			Bajo demanda	Si	

CALENDARIO													
PROGRAMADO / REALIZADO	ENE	FEB	MAR	ABR	MAY	JUN	JUL	AGO	SEP	OCT	NOV	DIC	TOTAL
PROGRAMADO	0.00	5.00	0.00	0.00	5.00	0.00	0.00	0.00	0.00	0.00	0.00	0.00	10.00
REALIZADO	0.00	5.00	0.00	0.00	5.00	0.00	0.00	0.00	0.00	0.00	0.00	0.00	0.00

Programado al corte:	0.00	Avances al corte:	0.00	Eficacia:	ND
Comentarios adicionales a la meta: con corte al primer trimestre, NO reporto avances.					
Hallazgos: el indicador es evaluado conforme al criterio 4, no iniciado.					

ACTIVIDADES

PROGRAMA PRESUPUESTARIO AVANCES DEL PERIODO ENERO-MARZO

Nivel	Resumen Narrativo			
Actividad 8.7	Realizar 8 tramites para constancia de excepción de estudio de impacto ambiental	Estado	No iniciada	<input checked="" type="radio"/>
		Unidad de medida	Proyecto	
Indicador	Número de tramites desarrollados	Bajo demanda	Si	

CALENDARIO													
PROGRAMADO / REALIZADO	ENE	FEB	MAR	ABR	MAY	JUN	JUL	AGO	SEP	OCT	NOV	DIC	TOTAL
PROGRAMADO	0.00	0.00	0.00	0.00	0.00	0.00	0.00	0.00	0.00	0.00	0.00	1.00	1.00
REALIZADO	0.00	0.00	0.00	0.00	0.00	0.00	0.00	0.00	0.00	0.00	0.00	0.00	0.00

Programado al corte:	0.00	Avances al corte:	0.00	Eficacia:	ND
----------------------	------	-------------------	------	-----------	----

Hallazgos: Conforme a lo programado, no se realizó el proyecto en virtud de que no se cuenta con el presupuesto necesario, además de que se encuentra evaluado con el criterio 4, no iniciado, circunstancia ajena al organismo.

COMPONENTE 9

PROGRAMA PRESUPUESTARIO AVANCES DEL PERIODO ENERO-MARZO

Nivel	Resumen Narrativo	Área funcional:	
Fin	Contribuir al acceso a servicios asequibles y suficientes en materia de agua potable, alcantarillado y saneamiento a través de infraestructura hidrosanitaria sostenible en el Municipio de San Pedro Cholula		
Propósito	El Sistema Operador de los Servicios de Agua Potable y Alcantarillado del Municipio de San Pedro Cholula brinda un servicio de calidad y suficiente a través de una infraestructura hidrosanitaria adecuada		
Componente 9	Programa de calidad del agua potable para el SOSAPACH, implementado	Eficacia Anual:	
		Satisfactorio	
Indicador	Porcentaje de acciones para garantizar la calidad del agua potable	Eficacia Trimestral:	
		Satisfactorio	

Tipo	Dimensión	Tipo de fórmula	Comportamiento	Frecuencia de Medición
Gestión	Calidad	Porcentaje	Nominal	Trimestral
Unidad Administrativa	Subdirección Operativa			
No.	Variable	Unidad de Medida	Tipo de variable	
			Programado	Realizado
V1	Número de acciones programadas para garantizar la calidad del agua potable	Acción	Fija	Fija
V2	Total de acciones realizadas para garantizar la calidad del agua potable	Acción	Fija	Fija

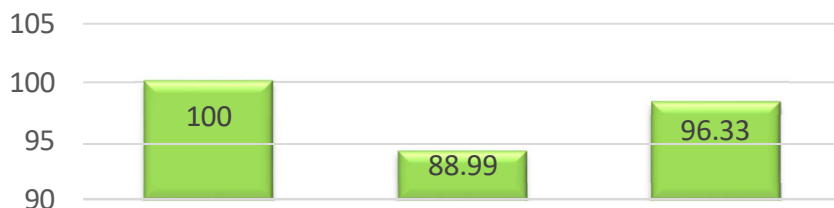
CALENDARIO - PROGRAMADO												TOTAL	META
ENE	FEB	MAR	ABR	MAY	JUN	JUL	AGO	SEP	OCT	NOV	DIC		
1.00	1.00	1.00	1.00	1.00	1.00	1.00	1.00	1.00	1.00	1.00	1.00	12.00	100.00 %
1.00	1.00	1.00	1.00	1.00	1.00	1.00	1.00	1.00	1.00	1.00	1.00	12.00	
CALENDARIO - REALIZADO												TOTAL	AVANCE
ENE	FEB	MAR	ABR	MAY	JUN	JUL	AGO	SEP	OCT	NOV	DIC		
208	379	559											100.00%
208	379	559											

RESULTADOS DE LA EVALUACIÓN

Eficacia del componente:	100.00%	Eficacia de las actividades:	94.05%	Eficacia global:	98 %
--------------------------	---------	------------------------------	--------	------------------	------

Comentarios adicionales a la meta: con corte al cuarto trimestre, se realizaron 12 reportes de tomas de muestras de cloro residual en diferentes puntos de abastecimiento; se solicitaron y realizaron 115 análisis bacteriológicos de agua potable, en los puntos de monitoreo; se suministraron 90,000 litros hipoclorito de sodio para inyección en el tren de descarga de las fuentes de abastecimiento; se realizaron 12 mantenimientos preventivos al sistema de cloración de pozos número 2,3,4,4,2,4,5,6,7,9,10,11,12,13,14 y 15; se ejecutaron 2 mantenimientos de limpieza a los tanques de almacenamiento del SOSAPACH.


Desempeño de componente y actividades



- De 90% a 115.00%
- De 80% a 89.99% y de 115.1% a 125.99%
- De 0% a 79.99% y de 126% en adelante

ACTIVIDADES


PROGRAMA PRESUPUESTARIO AVANCES DEL PERIODO ENERO-MARZO

Nivel	Resumen Narrativo			
Actividad 9.1	Realizar 12 reportes de tomas de muestras de cloro residual en diferentes puntos de abastecimiento (pozos y tomas domiciliarias)	Estado	Satisfactorio	
		Unidad de medida	Reporte	
Indicador	Número de reportes realizados	Bajo demanda	No	

CALENDARIO													
PROGRAMADO / REALIZADO	ENE	FEB	MAR	ABR	MAY	JUN	JUL	AGO	SEP	OCT	NOV	DIC	TOTAL
PROGRAMADO	1.00	1.00	1.00	1.00	1.00	1.00	1.00	1.00	1.00	1.00	1.00	1.00	12.00
REALIZADO	1.00	1.00	1.00										3.00

Programado al corte:	3.00	Avances al corte:	3.00	Eficacia:	100.00 %
-----------------------------	------	--------------------------	------	------------------	----------

Comentarios adicionales a la meta: con corte al primer trimestre, se realizó 3 tomas de muestras de cloro residual en diferentes puntos de abastecimientos pozos y tomas domiciliarias.

Nivel	Resumen Narrativo			
Actividad 9.2	Realiza 144 mantenimientos preventivos al equipo de bombeo de los pozos N° 2,3,4,4.2,5,6,7,9,10,11,12,13,14 y 15	Estado	Satisfactorio	
		Unidad de medida	Análisis	
Indicador	Número de análisis solicitados	PROGRAMADO / REALIZADO	No	


CALENDARIO													
	ENE	FEB	MAR	ABR	MAY	JUN	JUL	AGO	SEP	OCT	NOV	DIC	TOTAL
PROGRAMADO	12.00	12.00	12.00	12.00	12.00	12.00	12.00	12.00	12.00	12.00	12.00	12.00	144
REALIZADO	12.00	12.00	12.00										36.00

Programado al corte:	36.00	Avances al corte:	36.00	Eficacia:	100.00 %
-----------------------------	-------	--------------------------	-------	------------------	----------

Comentarios adicionales a la meta: con corte al primer trimestre, se realizaron 36 mantenimientos preventivos al equipo de bombeo.


ACTIVIDADES

PROGRAMA PRESUPUESTARIO AVANCES DEL PERIODO ENERO-MARZO

Nivel	Resumen Narrativo					
Actividad 9.3	Realizar 2 mantenimientos especializados a cada una de las fuentes de abastecimiento denominados pozos derivado de la necesidad operativa para su correcto funcionamiento, reporte semestral.			Estado	No iniciado	
				Unidad de medida	Análisis	
Indicador	Numero de mantenimeintos realizados			Bajo demanda	Si	

CALENDARIO													
PROGRAMADO / REALIZADO	ENE	FEB	MAR	ABR	MAY	JUN	JUL	AGO	SEP	OCT	NOV	DIC	TOTAL
PROGRAMADO	0.00	0.00	0.00	0.00	0.00	1.00	0.00	0.00	0.00	0.00	0.00	1.00	2.00
REALIZADO	0.00	0.00	0.00	0.00	0.00	0.00	0.00	0.00	0.00	0.00	0.00	0.00	0.00

Programado al corte:	0.00	Avances al corte:	0.00	Eficacia:	0.00%
Comentarios adicionales a la meta: con corte al primer trimestre, y conforme a lo programado la actividad se informará su avance en el mes de junio;					


Nivel	Resumen Narrativo					
Actividad 9.4	Suministrar 5000 pipas a solicitud de la y los usuarios del SOSAPACH (bajo demanda)			Estado	Satisfactorio	
				Unidad de medida	Análisis	
Indicador	Numero de pipas suministradas			Bajo demanda	Si	

CALENDARIO													
PROGRAMADO / REALIZADO	ENE	FEB	MAR	ABR	MAY	JUN	JUL	AGO	SEP	OCT	NOV	DIC	TOTAL
PROGRAMADO	417	417	417	417	417	417	417	417	417	417	417	417	5,000
REALIZADO	185	356	535										1076

Programado al corte:	1251	Avances al corte:	1076	Eficacia:	100 %
Comentarios adicionales a la meta: con corte al primer trimestre, se suministró 1076 pipas a solicitud de usuarios del SOSAPACH					


ACTIVIDADES

PROGRAMA PRESUPUESTARIO AVANCES DEL PERIODO ENERO-MARZO

Nivel	Resumen Narrativo			
Actividad 9.5	Realizar 12 reportes de tomas de muestras de cloro residual en diferentes puntos de abastecimiento (pozos y tomas domiciliarias)	Estado	Satisfactorio	
		Unidad de medida	Litro	
Indicador	Numero de reportes de muestras	Bajo demanda	No	

CALENDARIO													
PROGRAMADO / REALIZADO	ENE	FEB	MAR	ABR	MAY	JUN	JUL	AGO	SEP	OCT	NOV	DIC	TOTAL
PROGRAMADO	1.00	1.00	1.00	1.00	1.00	1.00	1.00	1.00	1.00	1.00	1.00	1.00	12.00
REALIZADO	1.00	1.00	1.00										3.00

Programado al corte:	12.00	Avances al corte:	3.00	Eficacia:	100 %
Comentarios adicionales a la meta: con corte al primer trimestre, se realizaron 3 reportes de tomas de muestras de cloro residual.					


Nivel	Resumen Narrativo			
Actividad 9.6	Realizar 120 análisis bacteriológicos de agua potable en los puntos de monitoreo (pozos y tomas domiciliarias)	Estado	Satisfactorio	
		Unidad de medida	Mantenimiento	
Indicador	Numero de analisis realizados	Bajo demanda	No	

CALENDARIO													
PROGRAMADO / REALIZADO	ENE	FEB	MAR	ABR	MAY	JUN	JUL	AGO	SEP	OCT	NOV	DIC	TOTAL
PROGRAMADO	10	10	10	10	10	10	10	10	10	10	10	10	12
REALIZADO	10	10	10										30.00

Programado al corte:	30.00	Avances al corte:	30.00	Eficacia:	100.00 %
Comentarios adicionales a la meta: con corte al primer trimestre, se solicitaron y realizaron 30 análisis bacteriológicos de agua potable;					


ACTIVIDADES

PROGRAMA PRESUPUESTARIO AVANCES DEL PERIODO ENERO-MARZO

Nivel	Resumen Narrativo		
Actividad 9.7	Solicitar y realizar 24 análisis físico químicos para verificar cumplimiento de las normas oficiales de calidad del agua	Estado	No iniciado 
		Unidad de medida	Mantenimiento
Indicador	Número mantenimientos ejecutados	Bajo demanda	No

CALENDARIO													
PROGRAMADO / REALIZADO	ENE	FEB	MAR	ABR	MAY	JUN	JUL	AGO	SEP	OCT	NOV	DIC	TOTAL
PROGRAMADO	0.00	0.00	0.00	0.00	0.00	12.00	0.00	0.00	0.00	0.00	0.00	12.00	24.00
REALIZADO	0.00	0.00	0.00	0.00	0.00	0.00	0.00	0.00	0.00	0.00	1.00	0.00	2.00

Programado al corte:	0.00	Avances al corte:	0.00	Eficacia:	N/D
Comentarios Adicionales a la Meta: Con corte al primer trimestre, y conforme a lo programado el avance de la actividad se reportara hasta el mes de junio.					


Nivel	Resumen Narrativo		
Actividad 9.8	Solicitar y realizar 48 análisis físico químicos para encontrarse dentro de los límites máximos permisibles de contaminantes en las descargas de aguas residuales.	Estado	Satisfactorio 
		Unidad de medida	Proyecto
Indicador	Número de análisis realizados	Bajo demanda	No

CALENDARIO													
PROGRAMADO / REALIZADO	ENE	FEB	MAR	ABR	MAY	JUN	JUL	AGO	SEP	OCT	NOV	DIC	TOTAL
PROGRAMADO	0.00	8.00	0.00	8.00	0.00	8.00	0.00	8.00	0.00	8.00	0.00	8.00	48.00
REALIZADO	0.00	8.00	0.00	0.00	0.00	0.00	0.00	0.00	0.00	0.00	0.00	0.00	0.00

Programado al corte:	8.00	Avances al corte:	8.00	Eficacia:	100%
Hallazgos: Conforme a lo programado y con corte al primer trimestre, se solicitaron y realizaron 8 análisis físico químicos:					


COMPONENTE 10

PROGRAMA PRESUPUESTARIO AVANCES DEL PERIODO ENERO-MARZO

Nivel	Resumen Narrativo			
Actividad 9.9	Suministrar 90,000 litros de hipoclorito de sodio para inyección en el tren de descarga de las fuentes de abastecimiento.	Estado	Satisfactorio	
		Unidad de medida	Proyecto	
Indicador	Número de análisis realizados	Bajo demanda	No	

CALENDARIO													
PROGRAMADO / REALIZADO	ENE	FEB	MAR	ABR	MAY	JUN	JUL	AGO	SEP	OCT	NOV	DIC	TOTAL
PROGRAMADO	7500	7500	7500	7500	7500	7500	7500	7500	7500	7500	7500	7500	90,000
REALIZADO	7500	7500	7500										22,500

Programado al corte:	8.00	Avances al corte:	8.00	Eficacia:	100%
Hallazgos: Conforme a lo programado y con corte al primer trimestre, se solicitaron y realizaron 8 análisis físico químicos:					


Nivel	Resumen Narrativo			
Actividad 9.10	Realizar 12 mantenimientos preventivos al sistema de cloración de los pozos N° 2,3,4,4.2,5,6,7,9,10,11,12,13,14 y 15.	Estado	Satisfactorio	
		Unidad de medida	Proyecto	
Indicador	Número de análisis realizados	Bajo demanda	No	

CALENDARIO													
PROGRAMADO / REALIZADO	ENE	FEB	MAR	ABR	MAY	JUN	JUL	AGO	SEP	OCT	NOV	DIC	TOTAL
PROGRAMADO	1.00	1.00	1.00	1.00	1.00	1.00	1.00	1.00	1.00	1.00	1.00	1.00	12.00
REALIZADO	1.00	1.00	1.00										3.00

Programado al corte:	3.00	Avances al corte:	3.00	Eficacia:	100%
Hallazgos: Conforme a lo programado y con corte al primer trimestre, se solicitaron y realizaron 3 mantenimientos preventivos al sistema de cloración;					


ACTIVIDADES

PROGRAMA PRESUPUESTARIO AVANCES DEL PERIODO ENERO-MARZO

Nivel	Resumen Narrativo				
Actividad 9.11	Ejecutar 2 mantenimientos de limpieza a los tanques de almacenamiento del SOSAPACH			Estado	No iniciado 
				Unidad de medida	Proyecto
Indicador	Número de mantenimientos realizados			Bajo demanda	No

CALENDARIO													
PROGRAMADO / REALIZADO	ENE	FEB	MAR	ABR	MAY	JUN	JUL	AGO	SEP	OCT	NOV	DIC	TOTAL
PROGRAMADO						1.00						1.00	12.00
REALIZADO													0.00

Programado al corte:	0.00	Avances al corte:	0.00	Eficacia:	N/D
Hallazgos: Conforme a lo programado y con corte al primer trimestre, en el mes de junio se informará el avance de la actividad;					


Nivel	Resumen Narrativo				
Actividad 9.12	Ejecutar un proyecto y/o estudio en materia de calidad del agua, con recursos extraordinarios, federales, estatales, municipales y/o iniciativa privada.			Estado	No iniciado 
				Unidad de medida	Proyecto
Indicador	Número de mantenimientos realizados			Bajo demanda	Si

CALENDARIO													
PROGRAMADO / REALIZADO	ENE	FEB	MAR	ABR	MAY	JUN	JUL	AGO	SEP	OCT	NOV	DIC	TOTAL
PROGRAMADO												1.00	12.00
REALIZADO													0.00

Programado al corte:	0.00	Avances al corte:	0.00	Eficacia:	N/D
Hallazgos: Conforme a lo programado y con corte al primer trimestre, en el mes de diciembre se informará el avance de la actividad;					


ACTIVIDADES

PROGRAMA PRESUPUESTARIO AVANCES DEL PERIODO ENERO-MARZO

Nivel	Resumen Narrativo		
Actividad 9.13	Ejecutar un proyecto de distribución/sectorización. Reportando trimestralmente (bajo demanda).	Estado	No iniciado 
		Unidad de medida	Proyecto
Indicador	Número de mantenimientos realizados	Bajo demanda	Si


CALENDARIO													
PROGRAMADO / REALIZADO	ENE	FEB	MAR	ABR	MAY	JUN	JUL	AGO	SEP	OCT	NOV	DIC	TOTAL
PROGRAMADO			1.00									1.00	12.00
REALIZADO													0.00

Programado al corte:	0.00	Avances al corte:	0.00	Eficacia:	N/D
Hallazgos: Conforme a lo programado y con corte al primer trimestre, la actividad se evalúa conforme al criterio 4.- No iniciado- bajo demanda.					

Nivel	Resumen Narrativo		
Actividad 9.13	Ejecutar un proyecto de distribución/sectorización. Reportando trimestralmente (bajo demanda).	Estado	No iniciado 
		Unidad de medida	Proyecto
Indicador	Número de mantenimientos realizados	Bajo demanda	Si


CALENDARIO													
PROGRAMADO / REALIZADO	ENE	FEB	MAR	ABR	MAY	JUN	JUL	AGO	SEP	OCT	NOV	DIC	TOTAL
PROGRAMADO			1.00									1.00	12.00
REALIZADO													0.00

Programado al corte:	0.00	Avances al corte:	0.00	Eficacia:	N/D
Hallazgos: Conforme a lo programado y con corte al primer trimestre, la actividad se evalúa conforme al criterio 4.- No iniciado- bajo demanda.					

Nivel	Resumen Narrativo		
Actividad 9.14	Arrendamiento de pipas para estiaje (bajo demanda).	Estado	No iniciado 
		Unidad de medida	Proyecto
Indicador	Número de arrendamiento de pipas	Bajo demanda	Si

CALENDARIO													
PROGRAMADO / REALIZADO	ENE	FEB	MAR	ABR	MAY	JUN	JUL	AGO	SEP	OCT	NOV	DIC	TOTAL
PROGRAMADO			125	125	125	125							12.00
REALIZADO			0.00										0.00

Programado al corte:	0.00	Avances al corte:	0.00	Eficacia:	N/D
Hallazgos: Conforme a lo programado y con corte al primer trimestre, la actividad se evalúa conforme al criterio 4.- No iniciado- bajo demanda.					


Nivel	Resumen Narrativo		
Actividad 9.15	Reporte de tomas de agua de lectura de macromedidores de gasto de pozos 2,3,4,4.2,5,6,7,9,10,11,12,13,14 y 15	Estado	Satisfactorio 
		Unidad de medida	acción
Indicador	Número de reportes de toma de agua de lectura	Bajo demanda	No

CALENDARIO													
PROGRAMADO / REALIZADO	ENE	FEB	MAR	ABR	MAY	JUN	JUL	AGO	SEP	OCT	NOV	DIC	TOTAL
PROGRAMADO	1.00	1.00	1.00	1.00	1.00	1.00	1.00	1.00	1.00	1.00	1.00	1.00	12.00
REALIZADO	1.00	1.00	1.00										0.00

Programado al corte:	30.00	Avances al corte:	3.00	Eficacia:	100%
Hallazgos: Conforme a lo programado y con corte al primer trimestre, se realizaron 3 reportes de tomas de agua de lectura de macromedidores.					

ACTIVIDADES

PROGRAMA PRESUPUESTARIO
AVANCES DEL PERIODO ENERO-MARZO

Nivel	Resumen Narrativo		
Actividad 9.16	Verificación de instalación electrónica de acuerdo a la NOM-001-SEDE-2012	Estado	No iniciado 
		Unidad de medida	Proyecto
Indicador	Número de verificaciones realizadas	Bajo demanda	Si

CALENDARIO													
PROGRAMADO / REALIZADO	ENE	FEB	MAR	ABR	MAY	JUN	JUL	AGO	SEP	OCT	NOV	DIC	TOTAL
PROGRAMADO				1.00									1.00
REALIZADO													0.00

Programado al corte:	0.00	Avances al corte:	0.00	Eficacia:	N/D
Hallazgos: Conforme a lo programado y con corte al primer trimestre, la actividad se evalúa conforme al criterio 4.- No iniciado- bajo demanda.					

ACTIVIDADES

PROGRAMA PRESUPUESTARIO AVANCES DEL PERIODO ENERO-MARZO

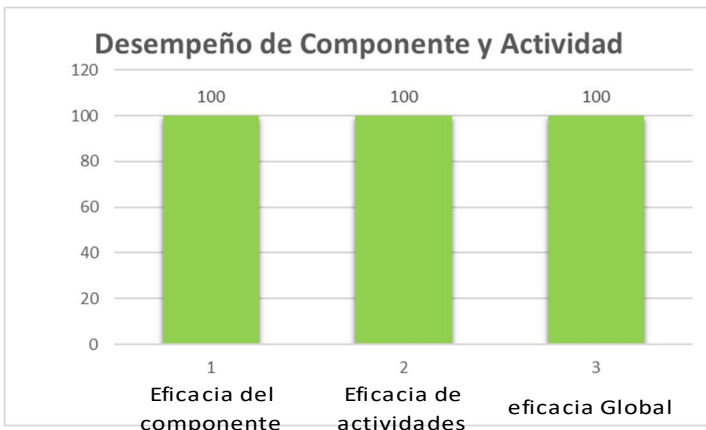
Nivel	Resumen Narrativo	Área funcional:	
Fin	Contribuir al acceso a servicios asequibles y suficientes en materia de agua potable, alcantarillado y saneamiento a través de infraestructura hidrosanitaria sostenible en el Municipio de San Pedro Cholula		
Propósito	El Sistema Operador de los Servicios de Agua Potable y Alcantarillado del Municipio de San Pedro Cholula brinda un servicio de calidad y suficiente a través de una infraestructura hidrosanitaria adecuada		
Componente 10	Sistema administrativo del SOSAPACH, implementado	Eficacia Anual:	●
		Satisfactorio	
Indicador	Porcentaje de solicitudes atendidas por la Subdirección Administrativa	Eficacia Trimestral:	12
		Satisfactorio	

Tipo	Dimensión	Tipo de fórmula	Comportamiento	Frecuencia de Medición
Gestión	Eficacia	Porcentaje	Nominal	Trimestral
Unidad Administrativa	Subdirección Administrativa			
No.	Variable	Unidad de Medida	Tipo de variable	
			Programado	Realizado
V1	Número de solicitudes atendidas	Número de solicitudes recibidas	Fija	Acumulada
V2	Total de solicitudes recibidas	Número de solicitudes recibidas	Fija	Acumulada

CALENDARIO - PROGRAMADO												TOTAL	META
ENE	FEB	MAR	ABR	MAY	JUN	JUL	AGO	SEP	OCT	NOV	DIC		
1.00	1.00	1.00	1.00	1.00	1.00	1.00	1.00	1.00	1.00	1.00	1.00	12.00	100.00 %
1.00	1.00	1.00	1.00	1.00	1.00	1.00	1.00	1.00	1.00	1.00	1.00	12.00	
CALENDARIO - REALIZADO												TOTAL	AVANCE
ENE	FEB	MAR	ABR	MAY	JUN	JUL	AGO	SEP	OCT	NOV	DIC		
6.00	17.00	13.00										37.00	100.00 %
6.00	17.00	13.00										37.00	

RESULTADOS DE LA EVALUACIÓN			
Eficacia del componente:	100.00 %	Eficacia de las actividades:	100.00 %
Eficacia global:	100.00 %		


Comentarios adicionales a la meta: con corte al primer trimestre, 37 acciones para la gestión administrativa: se realizaron 6 acciones de pago de nómina; se atendieron 1 solicitudes recibidas por parte del área de Recursos Materiales, se atendieron 35 solicitudes administrativas para solventar gastos de operación del SOSAPACH;



●	De 90% a 115%
●	De 80% a 89% y de 115.1% a 125.99%
●	De 0% a 79% y de 126% en adelante


ACTIVIDADES

PROGRAMA PRESUPUESTARIO AVANCES DEL PERIODO ENERO-MARZO

Nivel	Resumen Narrativo					
Actividad 10.1	Realizar 25 acciones del pago de nómina			Estado	Satisfactorio	
				Unidad de medida		
Indicador	Número de acciones realizadas			Bajo demanda	No	

PROGRAMADO / REALIZADO		CALENDARIO												
		ENE	FEB	MAR	ABR	MAY	JUN	JUL	AGO	SEP	OCT	NOV	DIC	TOTAL
PROGRAMADO		2.00	2.00	2.00										6.00
REALIZADO		2.00	2.00	2.00										6.00

Programado al corte:	6.00	Avances al corte:	6.00	Eficacia:	100.00 %
Comentarios adicionales a la meta: con corte al primer trimestre, se realizaron 6 acciones de pago de nomina					


Nivel	Resumen Narrativo					
Actividad 10.2	Atender 96 solicitudes administrativas recibidas (bajo demanda)			Estado	Satisfactorio	
				Unidad de medida		
Indicador	Número de acciones realizadas			Bajo demanda	No	

		CALENDARIO												
		ENE	FEB	MAR	ABR	MAY	JUN	JUL	AGO	SEP	OCT	NOV	DIC	TOTAL
PROGRAMADO		8.00	8.00	8.00	8.00	8.00	8.00	8.00	8.00	8.00	8.00	8.00	8.00	96.00
REALIZADO		0.00	1.00	0.00										

Programado al corte:	24.00	Avances al corte:	1.00	Eficacia:	100.00 %
Comentarios adicionales a la meta: con corte al primer trimestre, se atendieron 1 solicitud administrativa					


ACTIVIDADES

PROGRAMA PRESUPUESTARIO AVANCES DEL PERIODO ENERO-MARZO

Nivel	Resumen Narrativo			
Actividad 10.3	Atender 135 solicitudes administrativas para solventar gastos de operación del SOSAPACH (bajo demanda)	Estado	Satisfactorio	
		Unidad de medida	Número de solicitudes atendidas	
Indicador	Número de solicitudes atendidas	Bajo demanda	Si	

CALENDARIO													
	ENE	FEB	MAR	ABR	MAY	JUN	JUL	AGO	SEP	OCT	NOV	DIC	TOTAL
PROGRAMADO	11	11	11	11	11	11	11	11	11	12	12	12	135
REALIZADO	6	15	13										

Programado al corte:	33	Avances al corte:	35	Eficacia:	100%
Comentarios adicionales a la meta: con corte al primer trimestre, se atendieron 35 solicitudes administrativas para solventar gastos de operación del SOSAPACH.					
Hallazgos: El indicador es evaluado en estado "Satisfactorio", bajo el criterio 1.bajo demanda.					


Nivel	Resumen Narrativo			
Actividad 10.4	Elaborar 12 reportes de estados financieros	Estado	Satisfactorio	
		Unidad de medida	Número de solicitudes atendidas	
Indicador	Numero de reportes elaborados	Bajo demanda	No	

CALENDARIO													
	ENE	FEB	MAR	ABR	MAY	JUN	JUL	AGO	SEP	OCT	NOV	DIC	TOTAL
PROGRAMADO	1.00	1.00	1.00	1.00	1.00	1.00	1.00	1.00	1.00	1.00	1.00	1.00	12.00
REALIZADO	1.00	1.00	1.00										


Programado al corte:	3.00	Avances al corte:	3.00	Eficacia:	100%
Comentarios adicionales a la meta: con corte al primer trimestre, se atendieron 3 solicitudes administrativas para solventar gastos de operación del SOSAPACH.					

ACTIVIDADES

PROGRAMA PRESUPUESTARIO AVANCES DEL PERIODO ENERO-MARZO

Nivel	Resumen Narrativo			
Actividad 10.5	Realizar 1 reporte final de los Estados financieros del ejercicio 2025, de acuerdo a la Ley de Disciplina financiera	Estado	Satisfactorio	
		Unidad de medida	Reporte	
Indicador	Número de reportes realizados	Bajo demanda	No	


CALENDARIO													
PROGRAMADO / REALIZADO	ENE	FEB	MAR	ABR	MAY	JUN	JUL	AGO	SEP	OCT	NOV	DIC	TOTAL
PROGRAMADO	1.00	0.00	0.00	0.00	0.00	0.00	0.00	0.00	0.00	0.00	0.00	0.00	1.00
REALIZADO	1.00	0.00	0.00	0.00	0.00	0.00	0.00	0.00	0.00	0.00	0.00	0.00	1.00
Programado al corte:	1.00			Avances al corte:			1.00			Eficacia:		100.00 %	
Comentarios adicionales a la meta: con corte al primer trimestre, se realizó reporte final de estados financieros del ejercicio 2025													

Nivel	Resumen Narrativo			
Actividad 10.6	Realizar 3 reportes de Estados Financieros del ejercicio 2026, de acuerdo a la Ley de disciplina Financiera	Estado	No iniciado	
		Unidad de medida	Reporte	
Indicador	Número de reportes realizados	Bajo demanda	No	

CALENDARIO													
PROGRAMADO / REALIZADO	ENE	FEB	MAR	ABR	MAY	JUN	JUL	AGO	SEP	OCT	NOV	DIC	TOTAL
PROGRAMADO	0.00	0.00	0.00	1.00	0.00	0.00	1.00	0.00	0.00	1.00	0.00	0.00	3.00
REALIZADO	0.00	0.00	0.00	1.00	0.00	0.00	0.00	1.00	0.00	1.00	0.00	0.00	3.00
Programado al corte:	0.00			Avances al corte:			0.00			Eficacia:		0 %	
Comentarios adicionales a la meta: Con corte al primer trimestre, de acuerdo a lo programado en el mes de abril de 2026 se reportará el avance de la actividad.													


ACTIVIDADES

PROGRAMA PRESUPUESTARIO AVANCES DEL PERIODO ENERO-MARZO

Nivel	Resumen Narrativo		
Actividad 10.7	Ejecutar 4 campañas de salud (Bajo demanda)	Estado	No iniciado 
		Unidad de medida	Campaña
Indicador	Número de campañas ejecutadas	Bajo demanda	Si

CALENDARIO													
PROGRAMADO / REALIZADO	ENE	FEB	MAR	ABR	MAY	JUN	JUL	AGO	SEP	OCT	NOV	DIC	TOTAL
PROGRAMADO	0.00	0.00	1.00	0.00	0.00	1.00	0.00	0.00	1.00	0.00	0.00	1.00	4.00
REALIZADO	0.00	0.00	0.00	0.00	0.00	0.00	1.00	0.00	0.00	0.00	0.00	1.00	2.00

Programado al corte:	4.00	Avances al corte:	2.00	Eficacia:	50.00 %
Comentarios adicionales a la meta: Con corte al primer trimestre se realizó estrategia de acciones emergentes					
Hallazgos: El indicador es evaluado en estado bajo el criterio 1 "Bajo demanda".					

Nivel	Resumen Narrativo		
Actividad 10.8	Gestionar 13 capacitaciones y/o talleres para las diferentes unidades administrativas del SOSAPACH (bajo demanda)	Estado	Satisfactorio 
		Unidad de medida	Campaña
Indicador	Número de campañas ejecutadas	Bajo demanda	Si

CALENDARIO													
PROGRAMADO / REALIZADO	ENE	FEB	MAR	ABR	MAY	JUN	JUL	AGO	SEP	OCT	NOV	DIC	TOTAL
PROGRAMADO	1.00	1.00	1.00	1.00	1.00	1.00	2.00	1.00	1.00	1.00	1.00	1.00	13.00
REALIZADO	1.00	1.00	1.00										3.00

Programado al corte:	3.00	Avances al corte:	3.00	Eficacia:	100 %
Comentarios adicionales a la meta: Con corte al primer trimestre se realizó estrategia de acciones emergentes					
Hallazgos: El indicador es evaluado en estado bajo el criterio 1 "Bajo demanda".					

ACTIVIDADES

PROGRAMA PRESUPUESTARIO
AVANCES DEL PERIODO ENERO-MARZO

Nivel	Resumen Narrativo				
Actividad 10.9	Adquisición de vehículo para actividad administrativa del SOSAPACH			Estado	No iniciada <input checked="" type="radio"/>
				Unidad de medida	Proyecto
Indicador	Número de proyectos ejecutados			Bajo demanda	No

CALENDARIO													
PROGRAMADO / REALIZADO	ENE	FEB	MAR	ABR	MAY	JUN	JUL	AGO	SEP	OCT	NOV	DIC	TOTAL
PROGRAMADO	0.00	0.00	1.00										1.00
REALIZADO	0.00	0.00	0.00										0.00

Programado al corte:	0.00	Avances al corte:	0.00	Eficacia:	ND
Hallazgos: Conforme a lo programado, la actividad es evaluada bajo el criterio 4,					

Nivel	Resumen Narrativo				
Actividad 10.10	Ejecutar 1 proyecto de la Subdirección Administrativa, con recursos extraordinarios federales, estatales, municipales y/o iniciativa privada (Bajo demanda)			Estado	No iniciada <input checked="" type="radio"/>
				Unidad de medida	Proyecto
Indicador	Número de proyectos ejecutados			Bajo demanda	Si

CALENDARIO													
PROGRAMADO / REALIZADO	ENE	FEB	MAR	ABR	MAY	JUN	JUL	AGO	SEP	OCT	NOV	DIC	TOTAL
PROGRAMADO	0.00	0.00	0.00	0.00	0.00	0.00	0.00	0.00	0.00	0.00	0.00	1.00	1.00
REALIZADO	0.00	0.00	0.00	0.00	0.00	0.00	0.00	0.00	0.00	0.00	0.00	0.00	0.00

Programado al corte:	0.00	Avances al corte:	0.00	Eficacia:	ND
Hallazgos: Conforme a lo programado, la actividad es evaluada bajo el criterio 4,					

COMPONENTE 11

PROGRAMA PRESUPUESTARIO AVANCES DEL PERIODO ENERO-MARZO

Nivel	Resumen Narrativo	Área funcional:	
Fin	Contribuir al acceso a servicios asequibles y suficientes en materia de agua potable, alcantarillado y saneamiento a través de infraestructura hidrosanitaria sostenible en el Municipio de San Pedro Cholula		
Propósito	El Sistema Operador de los Servicios de Agua Potable y Alcantarillado del Municipio de San Pedro Cholula brinda un servicio de calidad y suficiente a través de una infraestructura hidrosanitaria adecuada		
Componente 11	Consolidación de los procedimientos del Sistema Institucional de Archivos, aplicados	Eficacia Anual:	
		Satisfactorio	
Indicador	Porcentaje de cumplimiento al Programa Anual de Desarrollo Archivístico 2025	Eficacia Trimestral:	
		Satisfactorio	

Tipo	Dimensión	Tipo de fórmula	Comportamiento	Frecuencia de Medición
Gestión	Eficacia	Porcentaje	Nominal	Trimestral
Unidad Administrativa	Subdirección Administrativa			
No.	Variable	Unidad de Medida	Tipo de variable	
			Programado	Realizado
V1	Total de gestiones realizadas para la consolidación de los procedimientos del Sistema Institucional de Archivos	Gestión	Fija	Acumulada
V2	Número de gestiones programadas para la consolidación de los procedimientos del Sistema Institucional de Archivos	Gestión	Fija	Acumulada

CALENDARIO - PROGRAMADO													TOTAL	META
ENE	FEB	MAR	ABR	MAY	JUN	JUL	AGO	SEP	OCT	NOV	DIC			
1.00	1.00	1.00	1.00	1.00	1.00	1.00	1.00	1.00	1.00	1.00	1.00	1.00	12.00	100.00 %
1.00	1.00	1.00	1.00	1.00	1.00	1.00	1.00	1.00	1.00	1.00	1.00	1.00	12.00	
CALENDARIO - REALIZADO													TOTAL	AVANCE
ENE	FEB	MAR	ABR	MAY	JUN	JUL	AGO	SEP	OCT	NOV	DIC			
1.00	2.00	2.00	2.00	2.00	2.00	1	0	0	2	1	2	17	100.00%	
1.00	2.00	2.00	2.00	2.00	2.00	1	0	0	2	1	2	17		


RESULTADOS DE LA EVALUACIÓN

Eficacia del componente:	100.00%	Eficacia de las actividades:	100.00%	Eficacia global:	100.00%
--------------------------	---------	------------------------------	---------	------------------	---------

Comentarios adicionales a la meta: con corte al cuarto trimestre, se realizó la 3ª reunión del grupo interdisciplinario, para instalación revisión de lineamientos en gestión documental y valoración para actualización; se recibió 4 capacitaciones y/o asesoría por el Archivo General del estado en materia de gestión documental y administración de archivos para validar lineamientos y capacitaciones; se ejecutó 2 revisiones a las y los responsables de Archivo de Tramite en la organización de sus expedientes y actualización de los inventarios; se ejecutó 2 capacitaciones con el responsable de la unidad de correspondencia con las y los responsables de archivo de trámite de la áreas administrativas para la operación del módulo de control y gestión documental.


Desempeño de componente y actividades

- De 90% a 115.00%
- De 80% a 89.99% y de 115.1% a 125.99%
- De 0% a 79.99% y de 126% en adelante



ACTIVIDADES


PROGRAMA PRESUPUESTARIO AVANCES DEL PERIODO ENERO-MARZO

Nivel	Resumen Narrativo				
Actividad 11.1	Efectuar 3 capacitaciones y/o asesorías con el o la responsable de la unidad de correspondencia y/o con las y los responsables de archivo de trámite de las áreas administrativas.			Estado	Satisfactorio 
				Unidad de medida	Actualización
Indicador	Numero de capacitaciones efectuadas			Bajo demanda	Si

CALENDARIO													
PROGRAMADO / REALIZADO	ENE	FEB	MAR	ABR	MAY	JUN	JUL	AGO	SEP	OCT	NOV	DIC	TOTAL
PROGRAMADO		1.00				1.00					1.00		3.00
REALIZADO		1.00											

Programado al corte:	1.00	Avances al corte:	1.00	Eficacia:	100.00 %
----------------------	------	-------------------	------	-----------	----------

Comentarios adicionales a la meta: con corte al primer trimestre, se efectuó una capacitación a los responsables de archivo.

Nivel	Resumen Narrativo				
Actividad 11.2	Recibir 3 capacitaciones y/o asesorías en gestión documental y/o administración de archivos por alguna instancia externa (AGEP, AGN, ACATEP, COLMEXA) para el personal de la unidad de archivo. (bajo demanda)			Estado	Satisfactorio 
				Unidad de medida	Reunión
Indicador	Numero de capacitaciones recibidas			Bajo demanda	Si


CALENDARIO													
PROGRAMADO / REALIZADO	ENE	FEB	MAR	ABR	MAY	JUN	JUL	AGO	SEP	OCT	NOV	DIC	TOTAL
PROGRAMADO	0.00	1.00	0.00	0.00	0.00	1.00	0.00	0.00	0.00	0.00	1.00	0.00	3.00
REALIZADO	0.00	1.00	0.00										1.00

Programado al corte:	3.00	Avances al corte:	1.00	Eficacia:	100.00 %
----------------------	------	-------------------	------	-----------	----------

Comentarios adicionales a la meta: con corte al primer trimestre, se recibió una capacitación para el personal de archivo.

ACTIVIDADES


PROGRAMA PRESUPUESTARIO AVANCES DEL PERIODO ENERO-MARZO

Nivel	Resumen Narrativo			
Actividad 11.3	Ejecutar 2 revisiones a las y los responsables de Archivo de tramite y/o con él o la responsable del Archivo de concentración en la organización de sus expedientes y actualización de los inventarios documentales.	Estado	Satisfactorio	
		Unidad de medida	Capacitación	
Indicador	Numero de revisiones ejecutadas	Bajo demanda	No	

CALENDARIO													
	ENE	FEB	MAR	ABR	MAY	JUN	JUL	AGO	SEP	OCT	NOV	DIC	TOTAL
PROGRAMADO			1.00									1.00	2.00
REALIZADO			1.00										1.00

Programado al corte:	1.00	Avances al corte:	1.00	Eficacia:	100.00 %
----------------------	------	-------------------	------	-----------	----------

Comentarios adicionales a la meta: con corte al primer trimestre, se ejecutó una revisión a los responsables de archivo.

Nivel	Resumen Narrativo			
Actividad 11.4	Realizar 3 reuniones con el grupo interdisciplinario para valoración documental y actualización de instrumentos archivísticos.	Estado	Satisfactorio	
		Unidad de medida	Capacitación	
Indicador	Numero de revisiones ejecutadas	Bajo demanda	No	


CALENDARIO													
	ENE	FEB	MAR	ABR	MAY	JUN	JUL	AGO	SEP	OCT	NOV	DIC	TOTAL
PROGRAMADO		1.00				1.00				1.00			3.00
REALIZADO		1.00											1.00

Programado al corte:	1.00	Avances al corte:	1.00	Eficacia:	100.00 %
----------------------	------	-------------------	------	-----------	----------

Comentarios adicionales a la meta: con corte al primer trimestre, se realizó 1 reunión del Grupo interdisciplinario.


ACTIVIDADES

PROGRAMA PRESUPUESTARIO AVANCES DEL PERIODO ENERO-MARZO

Nivel	Resumen Narrativo			
Actividad 11.6	Realizar 2 acciones de mantenimiento y/o suministro de insumos y/o equipamiento especial, para la conservación en los repositorios documentales. (bajo demanda)	Estado	Satisfactorio	
		Unidad de medida	Lineamientos	
Indicador	Número de Lineamientos emitidos	Bajo demanda	Sí	

CALENDARIO													
	ENE	FEB	MAR	ABR	MAY	JUN	JUL	AGO	SEP	OCT	NOV	DIC	TOTAL
PROGRAMADO		1.00						1.00					
REALIZADO		1.00											

Programado al corte:	1.00	Avances al corte:	1.00	Eficacia:	100.00%
Comentarios adicionales a la meta: con corte al primer trimestre, se realizó la primera acción de conservación en el archivo de concentración, para garantizar la seguridad y conservación de los documentos.					

Nivel	Resumen Narrativo			
Actividad 11.7	Efectuar 3 publicaciones y/o actualizaciones de las obligaciones de transparencia. (bajo demanda)	Estado	Satisfactorio	
		Unidad de medida	Lineamientos	
Indicador	Número de Lineamientos emitidos	Bajo demanda	Sí	

CALENDARIO													
	ENE	FEB	MAR	ABR	MAY	JUN	JUL	AGO	SEP	OCT	NOV	DIC	TOTAL
PROGRAMADO					1.00								1.00
REALIZADO					1.00								

Programado al corte:	1.00	Avances al corte:	1.00	Eficacia:	100.00%
Comentarios adicionales a la meta: con corte al primer trimestre, se realizó la primera publicación de obligaciones en materia de transparencia, relativa a la difusión del programa Anual de Desarrollo Archivístico PADA 2026, en cumplimiento a la Ley General y Estatal de Archivos,					

ACTIVIDADES

PROGRAMA PRESUPUESTARIO AVANCES DEL PERIODO ENERO-MARZO



Nivel	Resumen Narrativo			
Actividad 11.8	Ejecutar 1 proyecto en materia de archivo, con sus recursos extraordinarios Federales, estatales, municipales y/o iniciativa privada. (bajo demanda)	Estado	No iniciado	<input type="radio"/>
		Unidad de medida	Capacitación	
Indicador	Numero de proyectos ejecutados	Bajo demanda	Sí	

CALENDARIO													
PROGRAMADO / REALIZADO	ENE	FEB	MAR	ABR	MAY	JUN	JUL	AGO	SEP	OCT	NOV	DIC	TOTAL
PROGRAMADO	0.00	0.00	0.00	0.00	1.00	0.00	0.00	0.00	0.00	0.00	0.00	0.00	1.00
REALIZADO	0.00	0.00	0.00	0.00	1.00	0.00	0.00	0.00	0.00	0.00	0.00	0.00	1.00

Programado al corte:	0.00	Avances al corte:	0.00	Eficacia:	100.00%
Comentarios adicionales a la meta: con corte al primer trimestre, se informa su avance en el mes de mayo 2026.					

COMPONENTE 12

PROGRAMA PRESUPUESTARIO
AVANCES DEL PERIODO ENERO-MARZO

Nivel	Resumen Narrativo	Área funcional:
Fin	Contribuir al acceso a servicios asequibles y suficientes en materia de agua potable, alcantarillado y saneamiento a través de infraestructura hidrosanitaria sostenible en el Municipio de San Pedro Cholula	
Propósito	El Sistema Operador de los Servicios de Agua Potable y Alcantarillado del Municipio de San Pedro Cholula brinda un servicio de calidad y suficiente a través de una infraestructura hidrosanitaria adecuada	
Componente 12	Institucionalización de la Igualdad Sustantiva en el SOSAPACH, implementada	Eficacia Anual: Satisfactorio 
Indicador	Porcentaje de acciones en materia de Igualdad Sustantiva en el SOSAPACH	Eficacia Trimestral: Satisfactorio 

Tipo	Dimensión	Tipo de fórmula	Comportamiento	Frecuencia de Medición
Gestión	Eficacia	Porcentaje	Nominal	Trimestral
Unidad Administrativa	Subdirección Administrativa			
No.	Variable	Unidad de Medida	Tipo de variable	
			Programado	Realizado
V1	Total de acciones implementadas en materia de Igualdad Sustantiva en el SOSAPACH	Acción	Fija	Acumulada
V2	Número de acciones programadas en materia de Igualdad Sustantiva en el SOSAPACH	Acción	Fija	Acumulada

CALENDARIO - PROGRAMADO												TOTAL	META
ENE	FEB	MAR	ABR	MAY	JUN	JUL	AGO	SEP	OCT	NOV	DIC		
1.00	1.00	1.00	1.00	1.00	1.00	1.00	1.00	1.00	1.00	1.00	1.00	12.00	100.00 %
1.00	1.00	1.00	1.00	1.00	1.00	1.00	1.00	1.00	1.00	1.00	1.00	12.00	
CALENDARIO - REALIZADO												TOTAL	AVANCE
ENE	FEB	MAR	ABR	MAY	JUN	JUL	AGO	SEP	OCT	NOV	DIC		
0.00	1.00	1.00	0.00	0.00	1.00	0.00	0.00	0.00	0.00	0.00	0.00	1.00	100.00%
0.00	1.00	1.00	0.00	0.00	1.00	0.00	0.00	0.00	0.00	0.00	0.00	1.00	

RESULTADOS DE LA EVALUACIÓN					
Eficacia del componente:	100.00%	Eficacia de las actividades:	100.00%	Eficacia global:	100.00%


Comentarios adicionales a la meta: con corte al primer trimestre, se emitió 1 programa en materia de Igualdad Sustantiva 2026 en la Segunda Sesión Ordinaria del Consejo de Administración del SOSAPACH de fecha 12 de febrero de 2026.

Desempeño de componente y actividades



ACTIVIDADES


PROGRAMA PRESUPUESTARIO AVANCES DEL PERIODO ENERO-MARZO

Nivel	Resumen Narrativo			
Actividad 12.1	Emitir 1 programa en materia de Igualdad Sustantiva 2025	Estado	Satisfactorio	
		Unidad de medida	Programa	
Indicador	Número de programas emitidos	Bajo demanda	No	

CALENDARIO													
PROGRAMADO / REALIZADO	ENE	FEB	MAR	ABR	MAY	JUN	JUL	AGO	SEP	OCT	NOV	DIC	TOTAL
PROGRAMADO	0.00	1.00	0.00	0.00	0.00	0.00	0.00	0.00	0.00	0.00	0.00	0.00	1.00
REALIZADO	0.00	1.00	0.00	0.00	0.00	0.00	0.00	0.00	0.00	0.00	0.00	0.00	1.00

Programado al corte:	1.00	Avances al corte:	1.00	Eficacia:	100.00 %
-----------------------------	------	--------------------------	------	------------------	----------

Comentarios adicionales a la meta: Con corte al primer trimestre, se emitió 1 programa en materia de Igualdad sustantiva 2026 en el mes de febrero y se aprobó en la Segunda Sesión Ordinaria del Consejo de Administración del SOSAPACH

Nivel	Resumen Narrativo			
Actividad 12.2	Ejecutar 10 acciones en materia de Igualdad Sustantiva para las y los servidores del SOSAPACH (Bajo demanda)	Estado	No iniciado	
		Unidad de medida	Reunión	
Indicador	Número de acciones ejecutadas	Bajo demanda	Si	

CALENDARIO													
PROGRAMADO / REALIZADO	ENE	FEB	MAR	ABR	MAY	JUN	JUL	AGO	SEP	OCT	NOV	DIC	TOTAL
PROGRAMADO	0.00	0.00	1.00	1.00	1.00	1.00	1.00	1.00	1.00	1.00	1.00	1.00	10.00
REALIZADO	0.00	0.00	1.00	0.00	0.00	1.00	0.00	0.00	0.00	0.00	0.00	0.00	2.00

Programado al corte:	4.00	Avances al corte:	2.00	Eficacia:	50.00 %
-----------------------------	------	--------------------------	------	------------------	---------

Comentarios adicionales a la meta: con corte al primer trimestre, no se reporto avance de la actividad

El indicador es evaluado en estado "Satisfactorio", bajo el criterio 1.bajo demanda.